

RAPPORT FINANCIER ANNUEL



Depuis 1948

Exercice clos au 31/03/2021

SOMMAIRE

I. RAPPORT DE GESTION.....	3
1) Présentation de la société	3
2) Activité et Résultats de la société au 31/03/2021.....	3
3) Investissements	7
4) Affectation du résultat	7
5) Perspectives et orientations d'avenir	8
6) Répartition du capital et des droits de vote au 31 Mars 2021	9
7) Faits marquants de la période.....	10
8) Filiales et participations.....	11
9) Etat des conventions conclues au cours de l'exercice	13
10) Déclaration des honoraires des contrôleurs des comptes	16
II. Gouvernement d'entreprise	17
1) Présidence et Direction Générale.....	17
2) Le Conseil d'administration.....	17
3) Comités du conseil	19
Le Comité d'Audit	20
Le Comité de Réflexion stratégique	20
Le Comité des Nominations et des Rémunérations	20
III. Rapport RSE.....	22
1) Responsabilité sociale.....	22
2) Responsabilité sociétale	24
3) Responsabilité environnementale	24
IV. Comptes consolidés et comptes sociaux exercice 2020/2021	26
V. Liste des communiqués de presse de la période.....	146

I. RAPPORT DE GESTION

1) Présentation de la société

La société CARTIER SAADA opère dans l'industrie agroalimentaire en produisant depuis 1947 des conserves de fruits et légumes de premier choix. L'entreprise se positionne en tant que leader dans le secteur à travers ses métiers historiques que sont les conserves d'olives de table et les conserves d'abricots.

Au cours de son développement l'entreprise a enrichi sa gamme de produits en l'élargissant aux citrons confits, câpres, piments et divers condiments du rayon épicerie. CARTIER SAADA résulte de fusions et rapprochements successifs opérés depuis sa création et a évolué en un groupe coté en bourse, qui opère également dans la distribution et dans l'import-export de divers produits alimentaires de grande consommation à travers sa filiale Zoubairi distribution.

Les produits du groupe sont présents aujourd'hui dans plus de 30 pays à travers les cinq continents.

2) Activité et Résultats de la société au 31/03/2021

Cet exercice reste marqué par le contexte global lié à l'apparition de la pandémie de Covid-19.

L'état d'urgence sanitaire est en vigueur au Maroc depuis le 20 mars 2020 et est prolongé tous les mois depuis cette date. Dans le cadre de l'état d'urgence, les frontières aériennes, terrestres et maritimes du Maroc sont fermées.

A l'international, Les mesures liées au confinement ou reconfinement dans la majorité des pays d'exportations, et notamment la fermeture des cafés, hôtels et restaurants ont impacté négativement la consommation de ce segment de clientèle.

A titre d'exemple, sur l'exercice 2020/2021, la France (1^{er} marché historique de la société) a connu deux périodes de confinements :

- un confinement du 17 mars à 12 h au 11 mai 2020 (non inclus, soit 1 mois et 23 jours)
- un confinement du 30 octobre au 15 décembre 2020 (non inclus, soit 1 mois et 14 jours)

d'autre part, les Cafés hotels et restaurants ont connu 203 jours de fermeture en France.

La Belgique, l'Allemagne ou encore le Royaume uni ont connu des périodes de confinements semblables qui ont impacté négativement l'activité à l'export.

Indicateurs d'activité

	2020/2021	2019/2020	Variation
C.A. GLOBAL	146 875 088,17	187 350 047,68	-22%
C.A. EXPORT	135 765 051,00	180 130 434,25	-25%
%	92.50	96.00	-
C.A. LOCAL	11 110 037,17	7 219 613,45	+54%
%	7.50	4.00	-
EBIDTA	-2 040 583,15	23 399 205,49	
Résultat net	-13 739 839,50	3 157 857,19	
Résultat net/ C. A	-9,4 %	1,68%	

Le résultat net déficitaire s'explique en grande partie par les conséquences de la pandémie que ce soit sur le niveau d'activité induit par la conjoncture mondiale ou sur l'organisation du travail de manière plus générale.

En effet :

Le CA d'affaire a connu un recul significatif de -22% dans une période où la société avait projeté plutôt de réaliser des progressions de chiffre d'affaires suite aux plans d'investissements réalisés lors des cinq dernières années.

La campagne d'abricots 2020 a été petite en volume à cause d'une récolte très moyenne dans des conditions inédites de confinement mais aussi une demande faible dans le contexte pandémique du Covid19. Rappelons que la conserve d'abricots est destinée en bout de chaîne essentiellement au Segment CHR fortement impacté par les restrictions liées au COVID19.

Dans un contexte de recul du Chiffre d'affaires et d'un manque de visibilité pour les clients à l'export, CARTIER SAADA a réalisé une campagne d'olive relativement petite notamment à cause d'un report de stock important.

Toutefois, La politique commerciale agressive a permis d'écouler une partie du stock en constante dépréciation en concédant une baisse du taux de marge.

L'ensemble des restrictions et des mesures de préventions ont engendrés des coûts supplémentaires comme le transport du personnel pendant la période de confinement et l'augmentation des frais de produits et matériel de nettoyage et désinfection.

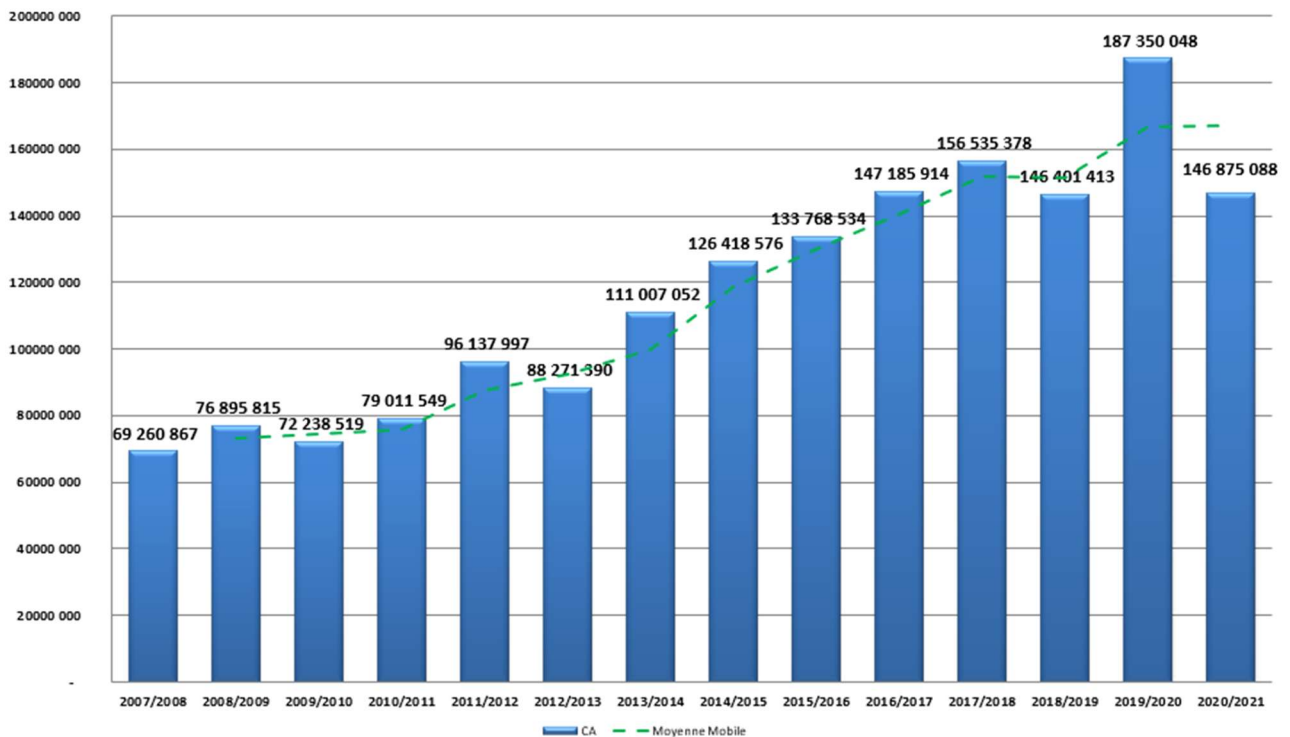
Les mesures de distanciation ont eu des impacts significatifs quant à l'organisation du travail sur les lignes de production, ce qui a induit des baisses de productivité à divers niveaux.

cependant, d'autres facteurs exogènes viennent pénaliser la performance de l'entreprise :

Le SMIG a connu une augmentation de 5% depuis le 1er Juillet 2020, ce qui alourdit les charges de personnel. La baisse significative du niveau de l'€ et du \$ par rapport au Dirham a pénalisé la rentabilité financière. Ainsi, le raffermissement du Dirhams vis à vis de l'€ et du \$ en même temps a rogné significativement les marges.

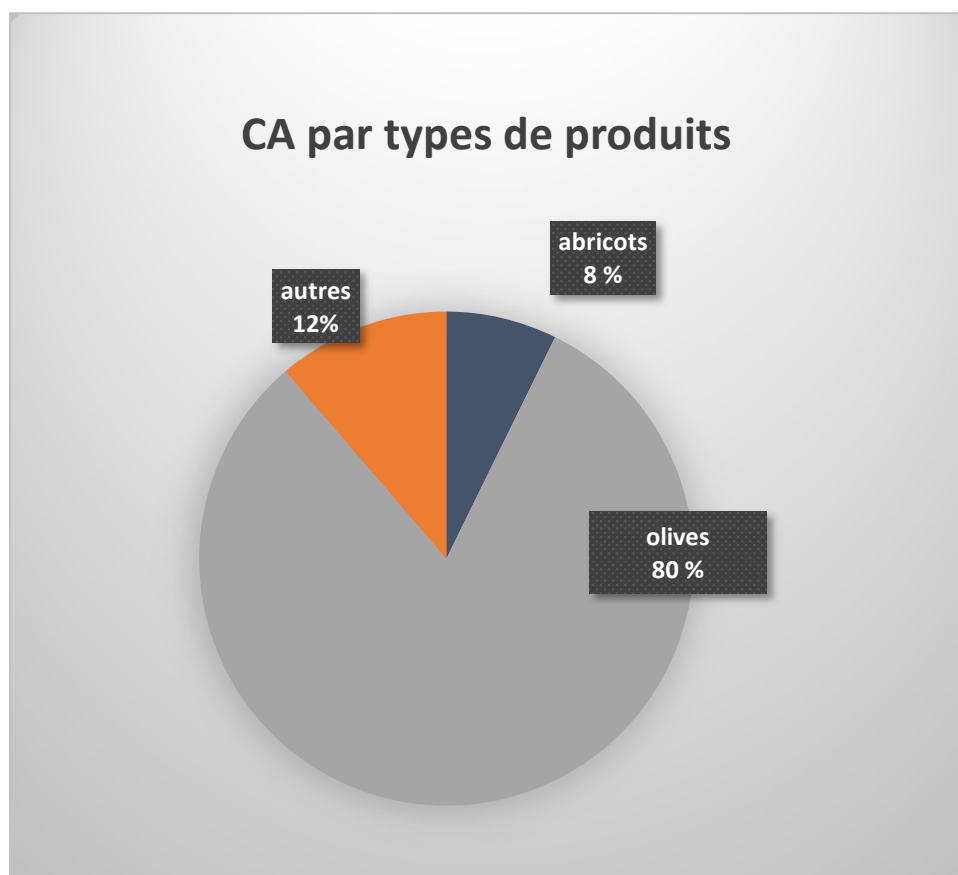
Il faut néanmoins rappeler que depuis l'introduction en bourse CARTIER SAADA a réalisé une progression importante en chiffre d'affaires.

Le graphique ci-dessous représente l'évolution du chiffre d'affaires depuis 2007 :



La décomposition du chiffre d'affaires durant l'exercice écoulé a été comme suit :

CA par types de produits



On peut constater que l'olive reste le cœur de métier avec 80 % du chiffre d'affaires. La famille abricot est elle en recul avec 8 % du chiffre d'affaires alors que la moyenne historique se situe autour de 25%.

Ce recul s'inscrit dans une tendance mondiale puisque le rayon « fruits en conserves » dans sa globalité subit une tendance baissière au profit des fruits frais, surgelés ou secs pour diverses raisons liées aux changements des habitudes de consommation à travers le monde.

3) Investissements

Au cours de l'exercice 2020/2021, la société CARTIER SAADA a investi un montant de 4 692 686,83 Dhs réparti comme suit :

NATURE	MONTAT	
	BRUT	Acquisition
	DEBUT	
	EXERCICE	
IMMOBILISATION EN NON-VALEURS	4.971.263,94	376.575,60
* Frais préliminaires	175.274,02	0,00
* Charges à répartir sur plusieurs exercices	4.795.989,92	376.575,60
* Primes de remboursement obligations	0,00	0,00
IMMOBILISATIONS INCORPORELLES	1.076.378,41	0,00
* Immobilisation en recherche et développement	0,00	0,00
* Brevets marques droits et valeurs similaires	1.076.378,41	0,00
* Fonds commercial	0,00	0,00
* Autres immobilisations incorporelles	0,00	0,00
IMMOBILISATIONS CORPORELLES	155.272.969,34	4.692.686,83
* Terrains	7.812.500,00	0,00
* Constructions	37.160.913,87	237.269,34
* Installations techniques, matériel et outillage	104.373.530,22	4.319.670,80
* Matériel de transport	44.092,72	4.364,69
* Mobilier, matériel bureau et aménagement	4.482.728,70	2.950,00
* Autres immobilisations corporelles	0,00	0,00
* Immobilisations corporelles en cours	0,00	99.284,00
* Matériel informatique	1.399.203,83	29.148,00

En dehors de l'achat de futs neufs pour la campagne d'olives 2020, les investissements réalisés pendant cet exercice ont été engagés avant la pandémie et portent principalement sur la mise à niveau de fins de lignes et le remplacement d'équipements obsolètes.

4) Affectation du résultat

ETAT D'AFFECTION DES RESULTATS INTERVENUE AU COURS DE L'EXERCICE

Du 01/04/2020 AU 31/03/2021

	MONTANT		MONTANT
A. ORIGINE DES RESULTATS A AFFECTER		<u>B. AFFECTATION DES RESULTATS</u>	
(Décision du 09/09/2020)		* Réserve légal	-
* Report à nouveau	-	* Autres réserves	-
* Résultat net en instance d'affectation	3.157.857,19	* Tantième	-
* Résultat net de l'exercice	-	* Dividendes	-
* Prélèvements sur les réserves		* Autres affectations	
* Autres Prélèvement		* Report à nouveau	3.157.857,19
TOTAL A	3.157.857,19	TOTAL B	3.157.857,19

Pour la répartition du Résultat de l'exercice écoulé, le conseil d'administration proposera la répartition suivante à L'ASSEMBLEE GENERALE ORDINAIRE DU 8 SEPTEMBRE 2021

Résultat de l'exercice 2020/2021.....-13 739 839,50 DH
 Report à nouveau antérieur..... 40 391 239,28 DH
 Bénéfice Distribuable..... 26 651 399,78 DH
 Dividende (0,00 dirham brut/action)0,00 DH
 à reporter à nouveau-13 739 839,50 DH
 Solde du Report à nouveau..... ..26 651 399,78 DH

5) Perspectives et orientations d'avenir

Dans le contexte international incertain de propagation du COVID-19, marqué par le confinement de la moitié de la population mondiale, la stratégie de la société pour la période 2020-2021 s'adaptera à cette nouvelle donne et ses répercussions.

Cette pandémie a déclenché des changements dans les modes de vie et de consommation et qui pourraient se prolonger au-delà de la période actuelle.

La direction générale a retenu 4 axes stratégiques pour 2021/2023 :

Axe 1 : Financier : Amélioration continue de la productivité et réduction des coûts.

La direction générale n'a pas prévu d'investissement importants pour cette période pour rentabiliser les investissements massifs réalisés ces dernières années mais aussi pour s'adapter à la future stratégie en fonction des conséquences économiques de la situation post-covid19.

Axe 2 : Diversification commerciale

Durant l'exercice 2020/2021, Cartier Saada a exporté dans 31 pays différents.

L'accent est mis sur le plus gros marché mondial d'importation des olives de table: les états unis d'Amérique.

Axe 3 : Hygiène et sécurité.

Le maintien des certifications FSMA, IFS et BRC sont les socles de la stratégie visant la sécurité et la sécurité alimentaire.

Ces certifications sont un prérequis essentiel pour accéder aux marchés les plus exigeants tels que le marché américain.

Axe 4 : Environnement

Depuis Mars 2020, 55% des besoins en électricité (en heures pleines) en moyenne sont fournis par un système de toiture solaire photovoltaïque.

La capacité de cette toiture solaire a été augmentée de 223 KWc à 347 KWc afin d'atteindre l'objectif de couvrir 80 % des besoins en heures pleines. Cette extension est opérationnelle depuis fin Mai 2021.

Cette action est parfaitement en ligne avec la politique RSE de Cartier Saada. Cette démarche d'efficacité énergétique permettra à Cartier Saada de participer à la protection de l'environnement et préserver les ressources tout en réduisant la facture électrique améliorant ainsi la compétitivité.

6) Répartition du capital et des droits de vote au 31 Mars 2021

A la date de clôture de l'exercice, soit le 31 Mars 2021, le capital social de CARTIER SAADA s'élève à 5 265 000 actions de 10 dhs de valeur nominale chacune, entièrement souscrites et libérées et de même catégorie.

Compte tenu des informations reçues par la Société à la date de clôture de l'exercice soit le 31 Mars 2021, l'identité des personnes physiques ou morales détenant des actions de la société CARTIER SAADA SA est comme suit :

Nom - prénom ou raison sociale des principaux associés (1)	NOMBRE DE TITRES	Pourcentage au 31/03/2021
	Exercice actuel	
CARTIER PIERRE	843 791	16,02%
DEBBAGH AICHA	581 310	11,04%
BENIDER OMAR	735 982	13,97%
DEBBARH MOUNIR MY YOUSSEF	551 071	10,46%
DEBBARH MOUNIR MY HASSAN	394 787	7,49%
MAAROUF AICHA	510 880	9,70%
DELIEUZE RENAUD	348 767	6,62%
STE MARIO CAMACHO	531 000	10,08%
Autres	767 412	14,57%
TOTAL	5 265 000	100,00%

Modifications intervenues au cours de l'exercice clos le 31 Mars 2021

Au cours de l'exercice clos le 31 Mars 2021, aucune déclaration de franchissement de seuils légaux et de participation n'a été opérée auprès de la Société et de l'AMMC.

7) Faits marquants de la période

COVID-19

Dès l'annonce des premiers cas Covid19 au Maroc, la direction générale a pris une série de mesures avec deux objectifs primordiaux : assurer la sécurité des collaborateurs et la continuité de l'activité. A cet effet, le comité d'hygiène et de sécurité de la société a été transformé en comité de crise et a assuré la gestion des différents aspects liés aux conséquences de la pandémie et en premier lieu les instructions des autorités du pays.

Le comité a élaboré un Plan de Continuité d'Activité comprenant 4 volets:

- Règles d'hygiènes et de distanciation physique conformément aux exigences du ministère de la santé marocain
- Communication interne renforcée
- Continuité des opérations en assurant le transport du personnel en recourant à des sociétés de transport privé
- Sécurisation de la Supply Chain

Le comité a élaboré aussi des instructions d'accès limité au site et un manuel de procédure en cas de découverte d'un éventuel cas covid19 en collaboration avec le médecin du travail et en conformité avec les instructions édictées par le ministre de la santé.

Cette crise sanitaire qui est apparue dès le début de l'exercice 2020/2021 qui débute le 1^{er} avril 2020. En effet les mesures prises auront un impact sur l'organisation de la production et les conséquences des mesures prises dans les différents pays d'exportation de la société auront un impact certain sur les débouchés commerciaux, notamment et plus particulièrement sur les débouchés du segment CHR (cafés hotels restaurants) dont l'activité sera fortement ralenti pendant la période de confinement imposée dans différents pays d'exportation.

8) Filiales et participations

Raison social De La Société émettrice	Secteur d'activité	Capital social	Participation au capital %	Prix D'acquisition Global	Valeur comptable nette
	1	2	3	4	5
BANK POPULAIRE ZOUBAIRI DISTRIBUT°	BANK			148.500,00	148.500,00
FICOPAM	DISTRIBUT°	14.000.000,00	32,72	4.941.659,21	4.580.500,00
STE AGRIO LIVES	IMMOBILIER	450.000,00	11,11	50.000,00	50.000,00
	AGRICOLE	200.000,00	39,50	79.000,00	79.000,00
TOTAL		14.650.000,00		5.219.159,21	4.858.000,00

Activité de la société ZOUBAIRI DISTRIBUTION SA au cours de l'exercice 2020/2021 clôturé le 31 Mars 2021 :

-Présentation de la société ZOUBAIRI DISTRIBUTION

La société ZOUBAIRI DISTRIBUTION importe, commercialise et distribue des produits alimentaires en conserve sous les marques Harmony, Cartier, Dupro et Arrighi. Elle commercialise ses produits exclusivement sur les circuits de la distribution moderne et des CHR.

Elle présente une gamme très diversifiée et opte pour des positionnements stratégiques différents qui lui permettent de disposer d'un portefeuille de marque équilibré capable de satisfaire les différents besoins de ses clients et répondre à toutes leurs exigences.

-POSITIONNEMENT DE LA SOCIÉTÉ

ZOUBAIRI DISTRIBUTION commercialise une gamme variée de produits importés qui englobe des agrumes, des condiments, des fruits et les légumes. L'ensemble des produits de ZD est proposé dans des contenances variées en fonction du positionnement recherché et de la clientèle visée.

La marque CARTIER se positionne sur le segment du haut de gamme ciblant principalement la ménagère marocaine de la GMS avec des produits de qualité supérieure.

La marque HARMONY , représente la marque phare de la société et se positionne sur le segment moyenne gamme pour saisir les gros volumes du marché et cible la ménagère marocaine de la GMS. La marque DUPRO a été développée pour servir le circuit du CHR et satisfaire les impératifs du prix de ce segment se distinguant par des emballages de contenances supérieures.

-POLITIQUE D'APPROVISIONNEMENT ET DE QUALITÉ DES PRODUITS :

L'approvisionnement constitue un élément capital au sein de ZOUBAIRI DISTRIBUTION . A cet effet, il a été mis en place un système d'approvisionnement axé sur la qualité des produits importés et sur le respect par ses fournisseurs des normes d'hygiène et de production plus exigeants que les certifications classiques ISO et HACCP.

ZOUBAIRI DISTRIBUTION refuse également la commercialisation de produits génétiquement modifiés (OGM).

De plus tous les fournisseurs de ZOUBAIRI DISTRIBUTION sont certifiés ISO 9001, IFS et BRC.

-Résultats de la société ZOUBAIRI DISTRIBUTION SA au cours de l'exercice clôturé le 31 Mars 2021 :

La Société ZOUBAIRI DISTRIBUTION a pu enregistrer une bonne performance de ses indicateurs commerciaux, notamment le CA qui a augmenté de 14% en atteignant 108 877 Kdhs contre 95 716 Kdhs l'an dernier.

	2020-2021	2019-2020	Variation
CA Global	108 877 330,87	95 716 271,92	14%
CA Local	103 855 897,52	95 058 520,42	9%
Résultat net	2 724 660,32	2 400 019,64	14%
Résultat net/ C. A	2,50%	2,51%	0%

Le résultat net s'est établi à 2 544 K dhs ce qui représente une croissance de 30 % par rapport à l'exercice précédent.

Activité de la filiale AGRILIVES sarl

Au titre de l'exercice 2019/2020 clôturé le 30 Septembre 2020, l'exercice s'est soldé par un déficit de MAD 77 912.48 (avec 65 216,00 Dirhams d'amortissements de l'installation électrique).

9) Etat des conventions conclues au cours de l'exercice

Conventions conclues au cours de l'exercice clos au 31 Mars 2021 :

- Achat, auprès d'un administrateur, d'une mission portant sur l'étude du Potentiel marché Afrique de l'Est, besoins en fruits et légumes en conserves pour un montant de 300 KDH.
- Vente à quatre administrateurs des actions de sociétés Zoubairi Distribution SA pour un montant de 2 625 000 ,00 Dirhams
- Vente à deux administrateurs des parts sociales d'Agri olives SARL pour un montant de 22 000,00 Dirhams
- La société a procédé au versement de salaire à trois administrateurs salariés d'un montant brut global de
1 877 KDH au titre de l'exercice 2020/2021.
- La société CARTIER SAADA a réalisé un chiffre d'affaires local de 2 935 KDH HT avec sa filiale Zoubairi Distribution Sa au titre de l'exercice 2020/2021.
- La société CARTIER SAADA a réalisé un chiffre d'affaires export de 16 794 KDH avec la société Mario Camacho Foods au titre de l'exercice 2020/2021.

Messieurs les actionnaires de la société

CARTIER SAADA S.A.
285-291, Nouvelle Zone Industrielle
Sidi Ghanem - Marrakech

**RAPPORT SPECIAL DES COMMISSAIRES
AUX COMPTES DE L'EXERCICE
CLOS AU 31.03.2021**

Messieurs les actionnaires,

En notre qualité de commissaires aux comptes de votre société, nous vous présentons notre rapport sur les conventions réglementées conformément aux dispositions des articles 56 à 59 de la loi 17/95 telle que modifiée ou complétée par les lois 20-05 et 78-12 et leurs décrets d'application.

Il nous appartient de vous présenter les caractéristiques et les modalités essentielles des conventions dont nous avons été avisés par le Président du Conseil d'administration ou que nous aurions découvertes à l'occasion de notre mission, sans avoir à nous prononcer sur leur utilité ou leur bien fondé, ni à rechercher l'existence d'autres conventions. Il vous appartient selon la loi ci-dessus, de vous prononcer sur leur approbation.

Nous avons mis en œuvre les diligences que nous avons estimées nécessaires au regard des normes de la profession au Maroc. Ces diligences ont consisté à vérifier la concordance des informations qui nous ont été communiquées avec les documents de base dont elles sont issues.

Conventions conclues au cours des exercices antérieurs et dont l'exécution s'est poursuivie durant l'exercice clos au 31/03/2021 :

la société **CARTIER SAADA S.A** a :

- réalisé des ventes de conserves d'olives et d'abricots d'un montant de : **KDH HT 2.935** avec sa filiale **ZOUBAIRI DISTRIBUTION SARL** dont elle détient **32,72%** du capital social,
- la société **CARTIER SAADA S.A** a réalisé des ventes à l'export de ses produits d'un montant de : **KDH 16.794** avec une société dont le dirigeant est administrateur de la société,
- octroyé une rémunération à trois administrateurs salariés d'un montant brut de : **KDH 1.877** au titre de l'exercice 2020/2021,



Conventions conclues au cours de l'exercice clos au 31/03/2021

- Cession, à quatre administrateurs, de : 25.000 actions de la filiale « ZOUBAIRI DISTRIBUTION S.A », pour un montant de : **KDH 2.625.**
- Cession, à deux administrateurs, de 220 parts sociales de la filiale « AGRI-OLIVES SARL », pour un montant de : **KDH 22.**
- versement à un administrateur, d'un montant de : **KDH 300** pour des missions portant sur :
 - * une étude du potentiel marché Afrique de l'Est, besoins en fruits et légumes en conserves,
 - * une étude pour la mise en place du projet LEAN.

Fait à Casablanca, le 30 Juin 2021
Les commissaires aux comptes

FIDACONSEIL-SARL
Tijani ZAHIRI
Expert Comptable DPLE/FRANCE



DIRECTS CONSEILS MAROC-SARL
Abdelouhab LARAKI
Expert Comptable Diplômé



10) Déclaration des honoraires des contrôleurs des comptes

Les honoraires des commissaires aux comptes durant l'exercice 2020/2021 ont été comme suit :

NOM	FONCTION	MONTANT N	MONTANT N-1
FIDUCONSEIL	Commissaire aux comptes	100 000,00	100 000,00
AUDIT DIRECTS CONSEILS	Commissaire aux comptes	100 000,00	100 00,00

	CAC 1 - FIDUCONSEIL						CAC 2 - AUDIT DIRECTS CONSEILS					
	Montant/Année			Pourcentage/Année			Montant/Année			Pourcentage/Année		
	N	N-1	N-2	N	N-1	N-2	N	N-1	N-2	N	N-1	N-2
Commissariat aux comptes, certification, examen des comptes individuels et consolidés												
Émetteur	100.000	100.000	100.000	50%	50%	50%	100.000	100.000	50.000	50%	25%	25%
Filiales	20.000	20.000	20.000	50%	50%	50%	20.000	20.000	10.000	50%	25%	25%
Autres diligences et prestations directement liées à la mission Commissaire aux comptes												
Émetteur												
Filiales												
Sous-total												
Autres prestations rendues												
Autres												
Sous-total												
Total général	120.000	120.000	120.000				120.000	120.000	60.000			

II. Gouvernement d'entreprise

1) Présidence et Direction Générale

Monsieur Pierre CARTIER exerce la fonction de président du conseil d'administration.

Monsieur Moulay Hassan DEBBARH exerce la fonction de Directeur Général.

Conformément à la possibilité offerte par la réglementation, le Conseil d'administration a opté pour la séparation des fonctions de Président et celles de Directeur Général.

Il est précisé que le Conseil d'Administration n'a pas apporté de limitation particulière aux pouvoirs du Directeur Général qui exerce ses fonctions dans le respect de la loi et des statuts de la société.

2) Le Conseil d'administration

Le Conseil délibère sur les questions relevant de sa compétence en vertu de la loi et des statuts.

Le Conseil d'administration détermine les orientations de l'activité de la Société et veille à leur mise en œuvre. Sous réserve des pouvoirs expressément attribués aux Assemblées d'Actionnaires et dans la limite de l'objet social, il se saisit de toute question intéressant la bonne marche de la Société et règle, par ses délibérations, les affaires qui la concernent.

Au 31.03.2021, le conseil d'Administration est composé de 12 administrateurs, dont :

- le Président
- le Directeur Général
- le Directeur Général Adjoint
- 1 membre du comité de direction
- 2 administrateurs indépendants
- 3 administrateurs représentant les actionnaires partenaires commerciaux
- 3 administrateurs représentant les autres actionnaires

Membre du Conseil d'administration	Mandat	Date de renouvellement	Date d'expiration du mandat actuel
Cartier Pierre	Administrateur (non exécutif)	06/09/2018	AGO statuant sur les comptes de l'exercice 2021/2022
Benider Mohammed	Administrateur (non exécutif)	06/09/2018	AGO statuant sur les comptes de l'exercice 2021/2022
Berrada El Azizi Abdelhadi	Administrateur Indépendant (non exécutif)	06/09/2018	AGO statuant sur les comptes de l'exercice 2021/2022
Cartier Thierry	Administrateur (exécutif)	06/09/2018	AGO statuant sur les comptes de l'exercice 2021/2022
Cheikh Lahlou Ayman	Administrateur Indépendant (non exécutif)	06/09/2018	AGO statuant sur les comptes de l'exercice 2021/2022
Debbagh Aicha	Administrateur (non exécutif)	06/09/2018	AGO statuant sur les comptes de l'exercice 2021/2022
Debbarh Mounir My Hassan	Directeur Général	06/09/2018	AGO statuant sur les comptes de l'exercice 2021/2022
Debbarh Mounir My Youssef	Administrateur (non exécutif)	06/09/2018	AGO statuant sur les comptes de l'exercice 2021/2022
Delieuze Renaud	Administrateur (non exécutif)	06/09/2018	AGO statuant sur les comptes de l'exercice 2021/2022
El Maarouf Aicha	Administrateur (non exécutif)	06/09/2018	AGO statuant sur les comptes de l'exercice 2021/2022
Meziane Hicham	Directeur Général Adjoint	06/09/2018	AGO statuant sur les comptes de l'exercice 2021/2022
Mario Camacho Foods LLC représenté par Angel Camacho PEREA	Administrateur (non exécutif)	03/04/2019	AGO statuant sur les comptes de l'exercice 2022/2023

Mandats des Administrateurs dans d'autres conseils d'administration

Conformément à l'article 142 de la Loi 17-95 relative aux sociétés anonymes, telle que modifiée et complétée par la Loi 20-19 du 26 avril 2019, ci-dessous la liste des mandats que les Administrateurs détiennent dans d'autres conseils d'administration ou de surveillance ainsi que leurs emplois ou fonctions principales.

- M. Cartier Pierre :
Membre du conseil d'administration et membre du comité d'audit de la société ZOUBAIRI DISTRIBUTION
Gérant de la société Agriolives SARL

- M. Debbarh Mounir Moulay Hassan
 - Membre du conseil d'administration et membre du comité d'audit de la société ZOUBAIRI DISTRIBUTION
 - Gérant de la société Agriolives SARL
 - Gérant de la société INFICCO SARL
 - Membre du conseil de surveillance et membre du comité d'audit de Banque Populaire Marrakech-Safi-Beni Mellal
 - Membre du conseil d'administration de Cooper Pharma SA

- M. Berrada El Azizi Abdelhadi
 - Président du conseil de surveillance et Président du comité d'audit de Banque Populaire Marrakech-Safi-Beni Mellal

- M. Cheikh Lahlou Ayman :
 - Directeur Général et Membre du conseil d'administration de Cooper Pharma SA et ses filiales

- M. Angel Camacho Perea
 - Directeur Général et Membre du conseil d'administration de Angel Camacho Alimentation
 - Membre du conseil d'administration de Mario Camacho Foods LLC
 - Membre du conseil d'administration Camacho UK Ltd.
 - Membre du conseil d'administration de Hidegomsa S.L.

- M. Benider Mohammed
 - Membre du conseil d'administration de Iderson services

3) Comités du conseil

Trois Comités assistent le Conseil d'Administration dans ses réflexions. Sollicités sur des sujets spécifiques en préparation de certaines délibérations, ils transmettent leurs recommandations sur les décisions à prendre. Chaque Comité est présidé par un Administrateur indépendant.

Le Comité d’Audit

Missions :

- Les comptes : examen des projets des comptes annuels et semestriels, du rapport d’activité et de résultat, contrôle de la pertinence des principes et règles comptables, etc...
- Le contrôle externe : nomination des Commissaires aux Comptes, arbitrage des éventuels points de désaccord entre les Commissaires aux Comptes et la direction, etc...
- Le contrôle interne : évaluation de l’efficacité et de la qualité des systèmes et procédures de contrôle interne de la société, etc...
- Les risques : situation financière, situation de trésorerie, engagements et risques significatifs.

Membres :

- M. Mohamed BENIDER **président du comité**
- M. Abdelhadi BERRADA
- M. Pierre CARTIER
- M. Renaud DELIEUZE
- M. Hicham MEZIANE

Le Comité de Réflexion stratégique

Missions :

- Donner son avis sur les grandes orientations stratégiques du Groupe,
- Établir des recommandations sur tous les projets de croissance externe et interne, de cession, d’accords stratégiques, d’alliances ou de partenariat,
- Donner son avis sur les questions de création et de modernisation d’équipements industriels, de politique d’approvisionnement.

Membres :

- M. EL Hadi BERRADA AZIZI, **président du comité**
- M. Hassan DEBBARH
- M. Pierre CARTIER
- M. Mohammed BENIDER
- M. Thierry CARTIER
- M. Hicham MEZIANE
- M. Renaud DELIEUZE

Le Comité des Nominations et des Rémunérations

Missions :

- Examiner toute candidature à la nomination à un poste d’Administrateur et formuler un avis et/ou recommandation,
- Préparer, à l’approche de l’expiration de leur mandat, des recommandations pour la succession du Président du Conseil d’Administration et des membres du comité de direction.

- Etablir des recommandations concernant:

La rémunération des membres du Conseil,
Les options de souscription ou d'achat d'actions.

Membres :

- M. Pierre CARTIER, **président du comité**
- M. EL Hadi BERRADA AZIZI
- M. My Youssef DEBBARH MOUNIR

III. Rapport RSE

La prise en compte de la responsabilité sociale, environnementale et sociétale est bien présente au sein de la société CARTIER SAADA. Au-delà de l'obligation réglementaire en matière de communication d'informations sociales, il importe à l'équipe dirigeante de marquer son soutien aux efforts globaux de développement durable et d'inscrire sa démarche de responsabilité en s'attachant aux domaines sur lesquels elle peut intervenir :

- Responsabilité sociale
- Responsabilité sociétale
- Responsabilité environnementale

1) Responsabilité sociale

Le capital humain :

Effectifs par type de contrats

	Au 31/03/2020	Au 31/03/2021
CDI	150	114
CDD	173	137
Total effectif	323	251

Effectif par catégorie

	Au 31/03/2020	Au 31/03/2021
Cadres	23	23
Dont femmes	9	9
Non cadres	269	228
Dont femmes	192	170

Stagiaires :

Le Groupe participe activement à la formation et à l'intégration des jeunes. Dans cette optique, il accueille régulièrement des stagiaires pour des durées variant d'une semaine (stages d'observation) à deux mois. Durant l'exercice 2020/2021 la société n'a pas reçu de stagiaire pour des raisons liées aux contraintes sanitaires dans un contexte de pandémie COVID-19.

Le programme d'accueil des stagiaires a été mis en suspend en attendant l'amélioration de la situation sanitaire globale du pays.

Accidents du travail :

Durant l'exercice 2020/2021, la société a comptabilisé 31 accidents du travail et de trajet.

Formation :

CARTIER SAADA propose à ses salariés permanents un accompagnement constant en matière de formation professionnelle, de maintien et d'amélioration des compétences.

Les besoins et souhaits en matière de formation sont abordés :

Tous les ans par questionnaires aux managers en vue de l'élaboration du plan de

Durant l'exercice écoulé le plan de formation a porté sur dix-huit actions visant le Développement des compétences en vue de les rendre plus performantes et homogénéiser le niveau professionnel des employés, ce qui a permis à 90 participants et participantes de bénéficier de 54 jours de formation (soit au total 324 heures) assurés par 7 intervenants et formateurs, pour assurer ainsi une meilleure pérennité et rentabilité à l'entreprise par la motivation, la valorisation et le développement des compétences de son personnel existant ;

Faciliter la réalisation des objectifs tracés.

Améliorer la qualité du produit et de service afin de satisfaire et fidéliser la clientèle

Entretenir une bonne image de marque ;

Disposer de personnel qualifié afin de l'accompagner dans sa stratégie de développement ;

Renforcer les aptitudes relationnelles de chaque collaborateur en leur permettant de devenir des interlocuteurs compétents pour les clients et partenaires.

Egalité de traitement et non-discrimination :

La société CARTIER SAADA veille à ce qu'aucun critère illicite ou discriminatoire (mentions précisant le sexe, la situation de famille, l'origine, l'âge...) n'apparaisse lors de la diffusion d'offres d'emploi, tant en interne qu'en externe. Le processus de recrutement est unique et des critères de sélection strictement identiques sont appliqués aux différents candidats. Ceux-ci sont strictement fondés sur les compétences, l'expérience et les qualifications des candidats.

Le Groupe offre ses opportunités d'emploi sans discrimination à tous les candidats y compris les travailleurs handicapés. Au 31/03/2021, la société emploie un travailleur Handicapé

Emploi des mineurs :

Le Groupe respecte également la législation en matière d'emploi des mineurs et n'emploie pas de mineur.

Liberté syndicale et droit à la négociation collective

CARTIER SAADA respecte le droit de l'ensemble du personnel de s'organiser librement en syndicats et de se faire représenter par des organisations de leur choix, ainsi qu'à négocier collectivement dans les limites de la loi applicable.

CARTIER SAADA veille à ce que les représentants du personnel ne soient pas l'objet de discrimination, dans les limites de la loi applicable.

2) Responsabilité sociale

Impact territorial, économique et social de l'activité :

La société CARTIER SAADA est ancrée dans la région de MARRAKECH et contribue directement et indirectement au développement de la région en privilégiant les emplois et partenariats locaux.

Elle reste à ce jour la seule société cotée en bourse de la région.

Actions engagées pour prévenir la corruption :

Les contrats n'intègrent pas de clause spécifique relative à la corruption toutefois les fournisseurs et sous-traitants et divers partenaire déclare adhérer au code de déontologie de la société.

3) Responsabilité environnementale

LA société CARTIER SAADA cherche à minimiser l'impact de ses propres activités sur l'environnement. Elle s'engage à agir en conformité avec les lois et réglementations applicables au secteur, localement ou à l'échelle internationale. A cette fin, des initiatives sont prises pour intégrer les préoccupations environnementales dans la gestion de ses locaux et mesurer sa performance en la matière.

Plusieurs mesures ont été prises sur le site de CARTIER SAADA afin d'adopter une consommation sobre et responsable des ressources naturelles et afin de limiter la production de déchets :

- Suppression d'une partie des imprimantes individuelles, remplacées par des imprimantes multifonctions, positionnées étage par étage,
- Systématisation de l'impression recto-verso,
- Achat de toners issus d'une filiale de recyclage,
- Remplacement de tous les éclairages conventionnels par des ampoules LED à faible consommation d'énergie,
- Envoi de cartes de vœux électroniques.

Par ailleurs, suite aux audits de l'installation électrique et des flux d'air comprimé qui ont été réalisés durant l'exercice 2019/2020 par des prestataires indépendants , un plan d'action a été déployé notamment pour résorber les fuites d'air comprimé et d'optimiser la consommation électrique par des automatisations et des mesures simples (quick wins)

Enfin, rappelons que Cartier Saada et Green Of Africa développeur dans le secteur des énergies renouvelable, ont signé en 2017, un protocole d'accord visant à fournir à terme 80% des besoins en électricité (en heures pleines) et ce à partir d'un système de centrale solaire photovoltaïque.

Cette installation est parfaitement en ligne avec la politique RSE de Cartier Saada et a été mise en marche depuis Mars 2020.

Green Of Africa a augmenté cette année la capacité de 223 KWc à 347 KWc afin d'atteindre l'objectif de couvrir 80 % des besoins en heures pleines. Cette extension est opérationnelle depuis fin Mai 2021.

Cette action est parfaitement en ligne avec la politique RSE de Cartier Saada. Cette démarche d'efficacité énergétique permettra à Cartier Saada de contribuer à la protection de l'environnement et préserver les ressources tout en réduisant sa facture électrique.

IV. Comptes consolidés et comptes sociaux exercice 2020/2021

Les commissaires aux comptes ont pu réaliser leur audit légal dans de bonnes conditions.

Les audits ont été effectués par les cabinets Fidaconseil (M. Zahiri Tijani) et Directs Conseils Maroc (M. Abdelouhab Laraki).

Les règles de présentation et les méthodes d'évaluation retenues pour l'établissement des comptes annuels sont conformes à la réglementation en vigueur et identiques à celles adoptées pour les exercices précédents.

Comptes consolidés :

L'exercice 2020-2021 est le premier exercice pour lequel le Groupe CARTIER SAADA établit des comptes consolidés groupe.

Les états de synthèse des comptes consolidés groupe CARTIER SAADA font ressortir un montant de capitaux propres consolidés totalisant 92 757 KMAD dont une perte nette consolidée de -16 009 KMAD.

Ces chiffres sont les conséquences d'un exercice très impacté par le contexte de pandémie mondiale qui a fortement impacté la société CARTIER SAADA SA, principale société du groupe qui a connu un recul de son chiffre d'affaire de -22% sur cette exercice.

L'impact des filiales consolidés reste limité sur les comptes consolidés.

Toutes les sociétés entrant dans le périmètre sont sous influence notable par le groupe et donc consolidées par mise en équivalence.

Sociétés Consolidés :

Sociétés	Activité	% contrôle
Zoubairi Distribution	Distribution de produits alimentaires	32,72%
Agri Olives	Gestion d'exploitation commerciales ou industrielles ou agricoles de service civil ou militaire	39,50%

GRUPE CARTIER SAADA

ATTESTATION DES COMMISSAIRES AUX COMPTES

COMPTES ANNUELS CONSOLIDES PROVISOIRES AU 31 Mars 2021

Nous avons procédé à un examen limité de la situation provisoire du Groupe **CARTIER SAADA**, comprenant le bilan consolidé, le compte de produits et charges consolidés, le tableau des flux de trésorerie consolidés, l'état de variation des capitaux propres consolidés, le périmètre de consolidation et un extrait des notes annexes au terme de la période du 1^{er} Avril 2020 au 31 Mars 2021. Cette situation provisoire fait ressortir un montant de capitaux propres consolidés totalisant **KMAD 92 757** dont une perte nette consolidée de : **KMAD (-16 009)**.

Nous avons effectué notre mission selon les normes de la profession au Maroc. Ces normes requièrent que l'examen limité soit planifié et réalisé en vue d'obtenir une assurance modérée que la situation provisoire du bilan consolidé, du compte de produits et charges consolidés, du tableau des flux de trésorerie consolidés, de l'état de variation des capitaux propres consolidés, du périmètre de consolidation et de l'extrait des notes annexes ne comporte pas d'anomalie significative. Un examen limité comporte essentiellement des entretiens avec le personnel de la société et des vérifications analytiques appliquées aux données financières; il fournit donc un niveau d'assurance moins élevé qu'un audit. Nous n'avons pas effectué un audit et, en conséquence, nous n'exprimons donc pas d'opinion d'audit.

Les travaux que nous avons effectués nous ont permis de relever la principale réserve suivante :


La société **CARTIER SAADA S.A** achète la quasi-totalité de ses matières premières auprès d'agriculteurs qui ne justifient pas leur identification fiscale. Ainsi, ces achats sont justifiés par des bons de livraison, de pesée et autres documents établis selon une procédure écrite par la société correspondant aux pratiques dans le secteur selon la direction.

Sur la base de notre examen limité, et sous réserve du point ci-dessus, nous n'avons pas relevé de faits qui nous laissent penser que les états consolidés, ci-joints, ne donnent pas une image fidèle du résultat des opérations de la période susvisée ainsi que de la situation financière et du patrimoine du Groupe **CARTIER SAADA** arrêtés au 31 Mars 2021 conformément aux normes et principes comptables marocains.

Fait à Casablanca, le 21/06/2021

Les commissaires aux comptes

FIDACONSEIL
Tijani ZAHIRI



DIRECTS CONSEILS MAROC
Abdelouhab LARAKI



Cabinet d'Expertise Comptable
FIDACONSEIL sarl
TIJANI ZAHIRI
EXPERT COMPTABLE DPLE-FRANCE
129, Rue Prince Moulay Abdellah

Casablanca

Cabinet d'Expertise Comptable
DIRECTS CONSEILS MAROC
ABDELOUHAB LARAKI
EXPERT COMPTABLE DIPLOME
353, Boulevard Mohammed V, Angle Bd la Résistance
9^{ème} étage, Belvédère
Casablanca

Aux actionnaires de la société
CARTIER SAADA S.A
285-291, Nouvelle Zone Industrielle
Sidi Ghanem-Marrakech.

RAPPORT DES COMMISSAIRES AUX COMPTES SUR LES COMPTES CONSOLIDES. EXERCICE DU 1^{ER} AVRIL 2020 AU 31 MARS 2021

Opinion avec réserve

Nous avons effectué l'audit des états de synthèse consolidés de la société CARTIER SAADA S.A et de ses filiales (le « groupe »), qui comprennent le bilan consolidé au 31 mars 2021, ainsi que le compte de produits et charges consolidé, le tableau consolidé des flux de trésorerie pour l'exercice clos à cette date, ainsi que l'état des informations complémentaires (ETIC), y compris un résumé des principales méthodes comptables. Ces états de synthèse consolidés font ressortir un montant de capitaux propres consolidés de : **KMAD 92 757** dont une perte nette consolidée de : **KMAD (-16 009)**.

Ces états ont été établis dans un contexte évolutif de la crise sanitaire de l'épidémie de Covid-19, sur la base des éléments disponibles à cette date.

Sous réserve de l'incidence de la situation décrite dans la section « Fondement de l'opinion avec réserve » de notre rapport, nous certifions que les états de synthèse consolidés cités au premier paragraphe ci-dessus sont réguliers et sincères et donnent, dans tous leurs aspects significatifs, une image fidèle du patrimoine et de la situation financière du groupe au 31 mars 2021, ainsi que du résultat de l'ensemble consolidé pour l'exercice clos à cette date, conformément au référentiel comptable en vigueur au Maroc.

Fondement de l'opinion avec réserve

La société **CARTIER SAADA S.A** achète la quasi-totalité de ses matières premières auprès d'agriculteurs qui ne justifient pas leur identification fiscale. Ainsi, ces achats sont justifiés par des bons de livraison, de pesée et autres documents établis selon une procédure écrite par la société correspondant aux pratiques dans le secteur selon la direction.

Nous avons effectué notre audit selon les Normes de la Profession au Maroc. Les responsabilités qui nous incombent en vertu de ces normes sont plus amplement décrites dans la section « Responsabilités de l'auditeur à l'égard de l'audit des états de synthèse consolidés » du présent rapport. Nous sommes indépendants du groupe conformément aux règles de déontologie qui s'appliquent à l'audit des états de synthèse au Maroc et nous nous sommes acquittés des autres responsabilités



déontologiques qui nous incombent selon ces règles. Nous estimons que les éléments probants que nous avons obtenus sont suffisants et appropriés pour fonder notre opinion avec réserve.

Questions clés de l'audit

Les questions clés de l'audit sont les questions qui, selon notre jugement professionnel, ont été les plus importantes dans l'audit des états de synthèse consolidés de la période considérée. Ces questions ont été traitées dans le contexte de notre audit des états de synthèse consolidés pris dans leur ensemble et aux fins de la formation de notre opinion sur ceux-ci, et nous n'exprimons pas une opinion distincte sur ces questions.

Responsabilités de la direction et des responsables de la gouvernance à l'égard des états de synthèse consolidés

La direction est responsable de la préparation et de la présentation fidèle des états de synthèse consolidés conformément au référentiel comptable en vigueur au Maroc, ainsi que du contrôle interne qu'elle considère comme nécessaire pour permettre la préparation d'états de synthèse consolidés exempts d'anomalies significatives, que celles-ci résultent de fraudes ou d'erreurs.

Lors de la préparation des états de synthèse consolidés, c'est à la direction qu'il incombe d'évaluer la capacité du groupe à poursuivre son exploitation, de communiquer, le cas échéant, les questions se rapportant à la continuité de l'exploitation et d'appliquer le principe comptable de continuité d'exploitation, sauf si la direction a l'intention de liquider le groupe ou de cesser son activité ou si aucune autre solution réaliste ne s'offre à elle.

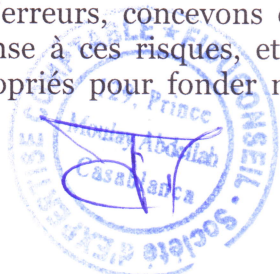
Il incombe aux responsables de la gouvernance de surveiller le processus d'information financière du groupe.

Responsabilités de l'auditeur à l'égard de l'audit des états de synthèse consolidés

Nos objectifs sont d'obtenir l'assurance raisonnable que les états de synthèse consolidés pris dans leur ensemble sont exempts d'anomalies significatives, que celles-ci résultent de fraudes ou d'erreurs et de délivrer un rapport de l'auditeur contenant notre opinion. L'assurance raisonnable correspond à un niveau élevé d'assurance, qui ne garantit toutefois pas qu'un audit réalisé conformément aux normes de la profession au Maroc permettra toujours de détecter toute anomalie significative qui pourrait exister. Les anomalies peuvent résulter de fraudes ou d'erreurs et elles sont considérées comme significatives lorsqu'il est raisonnable de s'attendre à ce que, individuellement ou collectivement, elles puissent influencer sur les décisions économiques que les utilisateurs des états de synthèse consolidés prennent en se fondant sur ceux-ci.

Dans le cadre d'un audit réalisé conformément aux normes de la profession au Maroc, nous exerçons notre jugement professionnel et faisons preuve d'esprit critique tout au long de cet audit. En outre :

- nous identifions et évaluons les risques que les états de synthèse consolidés comportent des anomalies significatives, que celles-ci résultent de fraudes ou d'erreurs, concevons et mettons en œuvre des procédures d'audit en réponse à ces risques, et réunissons des éléments probants suffisants et appropriés pour fonder notre opinion. Le risque de non-détection d'une



anomalie significative résultant d'une fraude est plus élevé que celui d'une anomalie significative résultant d'une erreur, car la fraude peut impliquer la collusion, la falsification, les omissions volontaires, les fausses déclarations ou le contournement du contrôle interne ;

- nous acquérons une compréhension des éléments du contrôle interne pertinents pour l'audit afin de concevoir des procédures d'audit appropriées aux circonstances, et non dans le but d'exprimer une opinion sur l'efficacité du contrôle interne du groupe ;
- nous apprécions le caractère approprié des méthodes comptables retenues et le caractère raisonnable des estimations comptables faites par la direction, de même que des informations y afférentes fournies par cette dernière ;
- nous tirons une conclusion quant au caractère approprié de l'utilisation par la direction du principe comptable de continuité d'exploitation et, selon les éléments probants obtenus, quant à l'existence ou non d'une incertitude significative liée à des événements ou situations susceptibles de jeter un doute important sur la capacité du groupe à poursuivre son exploitation. Si nous concluons à l'existence d'une incertitude significative, nous sommes tenus d'attirer l'attention des lecteurs de notre rapport sur les informations fournies dans les états de synthèse au sujet de cette incertitude ou, si ces informations ne sont pas adéquates, d'exprimer une opinion modifiée. Nos conclusions s'appuient sur les éléments probants obtenus jusqu'à la date de notre rapport. Des événements ou situations futurs pourraient par ailleurs amener le groupe à cesser son exploitation ;
- nous évaluons la présentation d'ensemble, la structure et le contenu des états de synthèse consolidés, y compris les informations fournies dans les notes, et apprécions si les états de synthèse consolidés représentent les opérations et événements sous-jacents d'une manière propre à donner une image fidèle.
- nous obtenons des éléments probants suffisants et appropriés concernant les informations financières des entités et activités du groupe pour exprimer une opinion sur les états de synthèse consolidés. Nous sommes responsables de la direction, de la supervision et de la réalisation de l'audit du groupe. Nous assumons l'entière responsabilité de l'opinion d'audit.

Nous communiquons aux responsables de la gouvernance notamment l'étendue et le calendrier prévus des travaux d'audit et nos constatations importantes, y compris toute déficience importante du contrôle interne que nous aurions relevée au cours de notre audit.


Casablanca, le 30 Juin 2021

Les commissaires aux comptes

FIDACONSEIL-SARL
Tijani ZAHIRI
Expert Comptable DPLE/FRANCE



DIRECTS CONSEILS MAROC-SARL
Abdelouhab LARAKI
Expert Comptable Diplômé



GRUPE CARTIER SAADA

BILAN CONSOLIDE

BILAN ACTIF CONSOLIDE

BILAN PASSIF CONSOLIDE

ACTIF	31/03/2021	31/03/2020	Passif	31/03/2021	31/03/2020
Actif Immobilisé	70 004 417	76 201 586	Capitaux propres (part du Groupe)	92 757 686	109 750 336
Ecart d'acquisition	360 859	558 687	Capital	52 650 000	52 650 000
Immobilisations incorporelles	139 171	224 068	Primes	2 606 641	2 606 641
Immobilisations corporelles	64 812 796	70 580 254	Réserves et Résultats consolidés	37 501 045	54 493 695
Immobilisations financières	929 210	799 856	Autres	-	-
Titres mis en équivalence	3 762 382	4 038 721	Intérêts minoritaires	-	-
Actif Circulant	186 328 219	193 827 478	Provisions pour risques et charges	-	-
Stocks et en cours	124 506 596	120 927 192	Dettes	163 574 951	160 278 728
Clients et comptes rattachés	37 069 684	57 942 917	Emprunts et dettes financières	40 887 990	21 587 997
Autres Créances et comptes de régularisation	20 782 993	14 023 403	Fournisseurs et comptes rattachés	31 876 570	41 238 059
Titres et valeurs de placement	-	-	Autres Dettes et comptes de régularisation	90 810 391	97 452 672
Disponibilités	3 968 947	933 965			
Total de l'actif	256 332 637	270 029 064	Total du passif	256 332 637	270 029 064

GROUPE CARTIER SAADA

COMPTE DE RESULTAT CONSOLIDE

COMPTE DE RESULTAT CONSOLIDE

	31/03/2021	31/03/2020
Chiffres d'affaires	156 715 672	216 208 192
Autres produits d'exploitations	-	
Achats consommés	121 880 047	152 273 310
Charges de personnel	18 663 827	20 239 572
Autres charges d'exploitation	18 025 338	20 072 264
Impôts et Taxes	692 652	695 972
Dotations d'exploitations	9 766 954	15 470 120
Résultat d'exploitation	- 12 313 146	7 456 954
Charges et Produits financiers	- 4 522 303	- 3 746 874
Résultat courant des entreprises intégrés	- 16 835 449	3 710 080
Charges et Produits non courants	1 771 640	3 277 667
Impôt sur le résultat	946 122	1 123 500
Résultat net des entreprises intégrées	- 16 009 931	5 864 247
Quote part des Entreprises incluses par mise en équivalence	-	-
Dotation aux amortissements des écarts d'acquisition	-	-
Résultat net de l'ensemble consolidé	- 16 009 931	5 864 247
Intérêts minoritaire	-	-
Résultat net (part du Groupe)	-	-
Résultat net consolidé par action	- 3	1

GROUPE CARTIER SAADA

TABLEAU DES FLUX DE TRESORERIE CONSOLIDES

Eléments		31/03/2021
I	Flux de trésorerie liés à l'activité	
+	Résultat net des sociétés intégrées	- 16 009 931
	Elimination des charges et produits d'exploitation sans incidence sur la trésorerie	
+	*Dotations d'exploitation (1)	10 152 562
+	*Variation des Impôts différés	116 936
+	*Valeurs nettes d'amortissement des immobilisations cédées	2 719 118
-	*Produits des cessions d'immobilisations	2 647 000
-	*Gain de change des exercices antérieurs (AUTRES PRODUITS)	2 182 606
=	Capacité d'autofinancement des sociétés intégrées	- 7 850 921
+	Dividendes reçus des sociétés mises en équivalences	
-	Variation du Besoin en Fonds de Roulement d'exploitation (2)	- 1 172 751
=	Flux net de Trésorerie généré par l'activité	- 6 678 169
II	Flux de trésorerie liés aux opérations d'investissement	
-	Acquisition des immobilisations	5 069 262
-	Remboursement des capitaux propres	1 329 843
+	Cessions d'immobilisations, nettes d'impôt	3 445 195
*	Incidence de variation de périmètre (3)	
=	Flux net de Trésorerie liés aux opérations d'investissement	- 2 953 911
III	Flux de trésorerie liés aux opérations de financement	
-	Dividendes versés aux actionnaires de la société mère	-
-	Dividendes versés aux actionnaires des sociétés étrangères	-
+	Augmentation de capital en numéraire	-
+	Emissions d'emprunts	23 370 983
-	Remboursement d'emprunt	4 070 990
+	Revenus des TP	9 350
=	Flux net de Trésorerie liés aux opérations de financement	19 309 343
=	Variation de trésorerie	9 677 263
+	Trésorerie d'ouverture	- 96 518 707
=	Trésorerie de clôture	- 86 841 444
-	Incidence des variations des monnaies étrangères	-
=	Différence	-

GROUPE CARTIER SAADA

TABLEAU DE VARIATION DES CAPITAUX PROPRES

En dirhams	Capital social	Prime d'émission, de fusion, d'apport	Réserves et Résultats consolidés	Total des capitaux propres - Part Groupe	Total intérêts minoritaires	Capitaux propres de l'ensemble consolidé
Capitaux propres au 31-03-2020	52 650 000	2 606 641	54 493 695	109 750 336		109 750 336
Résultat de l'exercice		-	16 009 931	- 16 009 931	-	16 009 931
Autres variations		-	982 719	- 982 719	-	982 719
Capitaux propres au 31-03-2021	52 650 000	2 606 641	37 501 045	92 757 686		92 757 686

GRUPE CARTIER SAADA

REFERENTIEL COMPTABLE, MODALITES DE CONSOLIDATION, METHODES ET REGLES D'EVALUATION

a) Référentiel comptable :

En application de l'avis n°5 du Conseil National de la Comptabilité (CNC) du 26/05/2005, les états financiers consolidés du Groupe Cartier Saada sont préparés en conformité avec les normes comptables marocaines.

b) Méthodes et Modalités de consolidation

Toutes les sociétés entrant dans le périmètre sont sous influence notable par le groupe et donc consolidées par mise en équivalence.

c) Méthodes & règles d'évaluation

- Les comptes réciproques résultant d'opérations internes au groupe sont annulés.

d) Date de clôture

- Toutes les sociétés consolidées clôturent leurs comptes annuels au 31 Mars sauf Agri Olive qui clôture le 30 septembre sans impact significatif

d) Méthodes & règles d'évaluation

- Ecart d'acquisition : Les écarts d'acquisition correspondent à la différence entre le coût d'acquisition des titres et la valeur actuelle sont présentées sous la rubrique "Ecart d'acquisition".
- Les titres mis en équivalence consiste à substituer à la valeur comptable des titres détenus la quote-part des capitaux propres, y compris le résultat de l'exercice.

GRUPE CARTIER SAADA

INFORMATIONS RELATIVES AU PERIMETRE

Les sociétés dans lesquelles le Groupe exerce une influence notable sont consolidées par mise en équivalence.

La mise en équivalence : Lorsque la société mère exerce une influence notable sur la gestion et la politique financière de sa filiale, celle-ci est consolidée par mise en équivalence. L'influence notable sur la gestion et sur la politique financière d'une entreprise est présumée lorsqu'une société dispose, directement ou indirectement, d'une fraction au moins égale à 20% des droits de vote de cette entreprise.

Sociétés	Activité	Pourcentage de contrôle au 31/03/2021
Zoubairi Distribution	Importation et distribtution	32,72%
Agri Olives	Expoitation agricole	39,50%

GROUPE CARTIER SAADA

COMPARABILITE DES COMPTES

- Les données comparatives ont été retraitées et présentées selon les mêmes normes. Aucun changement n'est à relever.

b) Evolution des amortissements et provisions sur immobilisations :

NATURE	Cumul début exercice	Dotation de l'exercice	Amortissements sur immobilisations sorties	Cumul d'amortissements fin exercice 4 = 1 + 2 - 3
	1	2	3	
IMMOBILISATIONS EN NON-VALEURS	2 439 852,19	385 608,98	1 290 356,39	1 535 104,78
.Frais préliminaires	166 240,64	9 033,38	166 240,64	9 033,38
.Charges à répartir sur plusieurs exercices	2 273 611,55	376 575,60	1 124 115,75	1 526 071,40
.Primes de remboursement obligations				
IMMOBILISATIONS INCORPORELLES	852 310,35	127 693,26	42 796,15	937 207,46
.Immobilisations en recherche et développement Brevets, marques, droits et valeurs similaires				
.Fonds commercial	852 310,35	127 693,26	42 796,15	937 207,46
.Autres immobilisations incorporelles				
IMMOBILISATIONS CORPORELLES	84 692 715,71	9 661 949,90		94 354 665,61
.Terrains				
.Constructions	20 836 916,69	1 871 132,26		22 708 048,95
.Installations techniques, matériel et outillage	58 714 121,45	7 567 493,80		66 281 615,25
.Matériel de transport	27 517,72	8 264,69		35 782,41
.Mobilier, matériel de bureau et aménagement	5 114 159,85	215 059,15		5 329 219,00
.Autres immobilisations corporelles				
.Immobilisations corporelles en cours				

c) Evolution des provisions

Exercice du 01/04/2020 au 31/03/2021

NATURE	Montant début exercice	DOTATIONS			REPRISES			Montant fin exercice
		d'exploitation	financières	Non courantes	d'exploitation	financières	Non courantes	
1 Provisions pour dépréciation de l'actif immobilisé	15 515,57		35 621,95			15 515,57		35 621,95
2 Provisions réglementées								
3 Provisions durables pour risques et charges								
SOUS TOTAL (A)	15 515,57	-	35 621,95	-	-	15 515,57	-	35 621,95
4 Provisions pour dépréciation de l'actif circulant (hors trésorerie)	7 691 503,02							7 691 503,02
5 Autres Provisions pour risques et charges	-		-					-
6 Provisions pour dépréciations des comptes de trésorerie								-
SOUS TOTAL (B)	7 691 503,02	-	-	-	-	-	-	7 691 503,02
TOTAL (A+B)	7 707 018,59	-	35 621,95	-	-	15 515,57	-	7 727 124,97

d) Tableau des titres de participation non consolidés

Exercice du 01/04/2020 au 31/03/2021									
Raison social De La Société émettrice	Secteur d'activité 1	Capital social 2	Participation au capital % 3	Prix D'acquisition Global 4	Valeur comptable nette 5	Valeur Comptable Brute			Produits inscrits au C P C de l'exercice 9
						Date de clôture 6	Situation nette 7	Résultat net 8	
BANK POPULAIRE FICOPAM	BANK IMMOBILIER	450 000,00	11,11	148 500,00 50 000,00	148 500,00 50 000,00	31/12/2020 31/12/2020			9 350,00 -
TOTAL		450 000,00		198 500,00	198 500,00		-	-	9 350,00

e) Tableau des créances

Exercice du 01/04/2020 au 31/03/2021								
En dirhams	TOTAL	Analyse par échéance			Autres analyses			
		> 1 an	< 1 an	Echu et non payées	Montant en Devises	Etats et organismes publics	Montant Entreprises liées	Montant représenté par effets
Créances de l'actif immobilisé								
Prêts Immobilisés								
Autres créances financières	126 554,48	126 554,48						
Créances de l'actif circulant								
Fournisseurs, débiteurs	3 531 997,60		3 531 997,60					
Clients et comptes rattachés	44 761 186,64	7681503,02	37 069 583,62		34 268 473,29		1 748 312,02	
Personnel	223 500,00		223 500,00					
Etat	15 346 623,65		15 346 623,65			15 346 623,65		
Comptes d'associés								
Autres créanciers	707 500,00		707 500,00					
Comptes de régularisation - pa	973 371,75							

e) Tableau des dettes

		Exercice du 01/04/2020 au 31/03/2021							
En dirhams	TOTAL	Analyse par échéance			Autres analyses				
		> 1 an	< 1 an	Echu et non payées	Montant en Devises	Etats et organismes publics	Montant Entreprises liées	Montant représenté par effets	
DETTES DE FINANCEMENT	Emprunts obligataires Autres dettes de financement								
DETTES DU PASSIF CIRCULANT	Fournisseurs & comptes rattachés Clients créditeurs, avances & acomptes Personnel Organismes sociaux Etat Comptes d'associés Autres créanciers Comptes de régularisation - passifs	29 587 042,34 148 529,10 526 083,80 83 169,57 242 137,08 1 289 608,11	29 587 042,34 148 529,10 526 083,80 83 169,57 242 137,08 1 289 608,11		4 890 195,72 148 529,10	526 083,90 83 169,57	486 693,65	4 179 054,27	

f) Engagements financiers recus ou donnés hors opérations de crédit bail :

Exercice du 01/04/2020 au 31/03/2021		
ENGAGEMENTS DONNES	MONTANT EXERCICE	EXERCICE PRECEDENT
. Avals et cautions	22 120 000,00	22 120 000,00
. Engagements en matière de pensions, de retraites et obligations similaires		
. Autres engagements donnés		
TOTAL (1)	22 120 000,00	22 120 000,00

(1) Dont engagements à l'égard d'entreprises liées...

ENGAGEMENTS RECUS	MONTANT EXERCICE	MONTANT EXERCICE PRECEDENT
. Avals et cautions	N E A N T	
. Autres engagements reçus		
TOTAL		

GROUPE CARTIER SAADA

AUTRES INFORMATIONS

Les principaux retraitements effectués

- Les immobilisations en non valeurs : Annulation de la valeur nette des immobilisations en non valeurs.
- Subvention d'investissement : la reprise de la subvention d'investissement au niveau des réserves consolidés.
- Les écarts de conversion qui figurent au bilan sont inscrits au compte de résultat consolidé en "charges et produits financiers".
- Les dividendes reçus des entreprises incluses sont éliminés du compte de produits et charges de l'entreprise détentrice des titres et sont portés en augmentation des réserves consolidés.
- L'impôt sur les résultat est corrigé de l'incidence des retraitements effectués.

CARTIER SAADA S.A.

ATTESTATION DES COMMISSAIRES AUX COMPTES

Conformément à la mission qui nous a été confiée par vos Assemblées Générales ordinaires des 06/09/2018 et 03/04/2019, nous vous présentons notre rapport relatif à l'exercice clos au 31/03/2021.

Nous avons procédé à l'audit des états de synthèse, ci-joints, de la société **CARTIER SAADA S.A** au 31/03/2021, lesquels comprennent le bilan, le compte de produits et charges, l'état des soldes de gestion, le tableau de financement et l'état des informations complémentaires (ETIC) relatifs à l'exercice clos à cette date. Ces états de synthèse font ressortir un montant de capitaux propres et assimilés totalisant DH **95.001.010,10** dont le déficit net de l'exercice d'un montant de DH **(- 13.739.839,50)**.

Nous avons effectué notre mission selon les normes de la profession applicables au Maroc et compte tenu des dispositions légales et réglementaires en vigueur.

La direction est responsable de l'établissement et de la présentation sincère de ces états de synthèse, conformément au référentiel comptable admis au Maroc.

Notre responsabilité est d'exprimer une opinion sur ces états de synthèse sur la base de notre audit.

Les travaux que nous avons effectués nous ont permis de relever la principale réserve suivante :

la société **CARTIER SAADA S.A** achète la quasi-totalité de ses matières premières auprès d'agriculteurs qui ne justifient pas leur identification fiscale. Ainsi, ces achats sont justifiés par des bons de livraison, de pesée et autres documents établis selon une procédure écrite par la société correspondant aux pratiques dans le secteur selon la direction.

OPINION

Sous réserve de l'incidence de la situation ci-dessus décrite, nous certifions que les états de synthèse cités au premier paragraphe sont réguliers et sincères et donnent, dans tous leurs aspects significatifs, une image fidèle du résultat des opérations de l'exercice écoulé ainsi que de la situation financière et du patrimoine de la société **CARTIER SAADA S.A** au 31-03-2021 conformément au référentiel comptable admis au Maroc.

Fait à Casablanca, le 21/06/2021

Les commissaires aux comptes

FIDACONSEIL
Tijani ZAHIRI



DIRECTS CONSEILS MAROC
Abdelouhab LARAKI



**Cabinet d'Expertise Comptable
FIDACONSEIL sarl**

**TIJANI ZAHIRI
EXPERT COMPTABLE DPLE-FRANCE
129, Rue Prince Moulay Abdellah**

Casablanca

**Cabinet d'Expertise Comptable
DIRECTS CONSEILS MAROC**

**ABDELOUHAB LARAKI
EXPERT COMPTABLE DIPLOME
353, Boulevard Mohammed V, Angle Bd la Résistance
9^{ème} étage, Belvédère
Casablanca**

CARTIER SAADA S.A.

**285-291, Nouvelle Zone Industrielle Sidi Ghanem
Marrakech**

RAPPORT DES COMMISSAIRES AUX COMPTES DE L'EXERCICE CLOS AU 31.03.2021

Juin 2021

Cabinet d'Expertise Comptable
FIDACONSEIL sarl

TIJANI ZAHIRI
EXPERT COMPTABLE DPLE-FRANCE
129, Rue Prince Moulay Abdellah

Casablanca

Cabinet d'Expertise Comptable
DIRECTS CONSEILS MAROC

ABDELOUHAB LARAKI
EXPERT COMPTABLE DIPLOME
353, Boulevard Mohammed V, Angle Bd la Résistance
9^{ème} étage, Belvédère
Casablanca

Messieurs les actionnaires de la société

CARTIER SAADA S.A.
285-291, Nouvelle Zone Industrielle
Sidi Ghanem - Marrakech

**RAPPORT DES COMMISSAIRES
AUX COMPTES DE L'EXERCICE
CLOS AU 31.03.2021**

Messieurs les actionnaires,

Conformément à la mission de commissariat aux comptes qui nous a été confiée par vos assemblées générales ordinaires des 06/09/2018 et 03/04/2019, nous avons effectué l'audit des états de synthèse, ci-joints, de la société **CARTIER SAADA S.A** comprenant l'actif et le passif, le compte de produits et charges, l'état des soldes de gestion, le tableau de financement et l'état des informations complémentaires (ETIC) relatifs à l'exercice clos le 31/03/2021. Ces états de synthèse font ressortir un montant de capitaux propres et assimilés totalisant : DH **95.001.010,10** dont le déficit net de l'exercice d'un montant de : DH **(- 13.739.839,50)**.

La direction de la société est responsable de l'établissement et de la présentation sincère de ces états de synthèse, conformément au référentiel comptable admis au Maroc. Cette responsabilité comprend la conception, la mise en place et le suivi d'un contrôle interne relatif à l'établissement et la présentation des états de synthèse ne comportant pas d'anomalies significatives, ainsi que la détermination d'estimations comptables raisonnables au regard des circonstances.

Notre responsabilité est d'exprimer une opinion sur ces états de synthèse sur la base de notre audit. Nous avons effectué notre audit selon les normes de la profession au Maroc. Ces normes requièrent de notre part de nous conformer aux règles d'éthique, de planifier et de réaliser l'audit pour obtenir une assurance raisonnable que les états de synthèse ne comportent pas d'anomalies significatives.



DIRECTS CONSEILS MAROC
353, Angle Bd Mohammed V et
la Résistance, Casablanca

Un audit implique la mise en œuvre de procédures en vue de recueillir des éléments probants concernant les montants et les informations fournis dans les états de synthèse. Le choix des procédures relève du jugement de l'auditeur, de même que l'évaluation du risque que les états de synthèse contiennent des anomalies significatives. En procédant à ces évaluations du risque, l'auditeur prend en compte le contrôle interne en vigueur dans l'entité relatif à l'établissement et la présentation des états de synthèse afin de définir des procédures d'audit appropriées en la circonstance, et non dans le but d'exprimer une opinion sur l'efficacité de celui-ci.

Un audit comporte également l'appréciation du caractère approprié des méthodes comptables retenues et le caractère des estimations comptables faites par la direction, de même que l'appréciation de la présentation d'ensemble des états de synthèse.

Nous estimons que les éléments probants recueillis sont suffisants et appropriés pour fonder notre opinion.

OPINION SUR LES ETATS DE SYNTHESE

Les travaux que nous avons effectués nous ont permis de relever la principale réserve suivante :

- la société **CARTIER SAADA S.A** achète la quasi-totalité de ses matières premières auprès d'agriculteurs qui ne justifient pas leur identification fiscale. Ainsi, ces achats sont justifiés par des bons de livraison, de pesée et autres documents établis selon une procédure écrite par la société correspondant aux pratiques dans le secteur selon la direction.

Sous réserve de l'incidence de la situation ci-dessus décrite, nous certifions que les états de synthèse cités au premier paragraphe sont réguliers et sincères et donnent, dans tous leurs aspects significatifs, une image fidèle du résultat des opérations de l'exercice écoulé ainsi que de la situation financière et du patrimoine de la société **CARTIER SAADA S.A** au 31-03-2021 conformément au référentiel comptable admis au Maroc.

VERIFICATIONS ET INFORMATIONS SPECIFIQUES

Nous avons procédé également aux vérifications spécifiques prévues par la loi et nous nous sommes assurés notamment de la concordance des informations données dans le rapport de gestion du conseil d'administration destiné aux actionnaires avec les états de synthèse de la société.

Fait à Casablanca, le 30 Juin 2021

Les commissaires aux comptes

FIDACONSEIL-SARL
Tijani ZAHIRI
Expert Comptable DPLE/FRANCE



DIRECTS CONSEILS MAROC-SARL
Abdelouhab LARAKI
Expert Comptable Diplômé

DIRECTS CONSEILS MAROC
353, Angle Bd Méditerranée et
la Résistance - Casablanca

Messieurs les actionnaires de la société

CARTIER SAADA S.A.
285-291, Nouvelle Zone Industrielle
Sidi Ghanem - Marrakech

**RAPPORT SPECIAL DES COMMISSAIRES
AUX COMPTES DE L'EXERCICE
CLOS AU 31.03.2021**

Messieurs les actionnaires,

En notre qualité de commissaires aux comptes de votre société, nous vous présentons notre rapport sur les conventions réglementées conformément aux dispositions des articles 56 à 59 de la loi 17/95 telle que modifiée ou complétée par les lois 20-05 et 78-12 et leurs décrets d'application.

Il nous appartient de vous présenter les caractéristiques et les modalités essentielles des conventions dont nous avons été avisés par le Président du Conseil d'administration ou que nous aurions découvertes à l'occasion de notre mission, sans avoir à nous prononcer sur leur utilité ou leur bien fondé, ni à rechercher l'existence d'autres conventions. Il vous appartient selon la loi ci-dessus, de vous prononcer sur leur approbation.

Nous avons mis en œuvre les diligences que nous avons estimées nécessaires au regard des normes de la profession au Maroc. Ces diligences ont consisté à vérifier la concordance des informations qui nous ont été communiquées avec les documents de base dont elles sont issues.

Conventions conclues au cours des exercices antérieurs et dont l'exécution s'est poursuivie durant l'exercice clos au 31/03/2021 :

la société **CARTIER SAADA S.A** a :

- réalisé des ventes de conserves d'olives et d'abricots d'un montant de : **KDH HT 2.935** avec sa filiale **ZOUBAIRI DISTRIBUTION SARL** dont elle détient **32,72%** du capital social,
- la société **CARTIER SAADA S.A** a réalisé des ventes à l'export de ses produits d'un montant de : **KDH 16.794** avec une société dont le dirigeant est administrateur de la société,
- octroyé une rémunération à trois administrateurs salariés d'un montant brut de : **KDH 1.877** au titre de l'exercice 2020/2021,



Conventions conclues au cours de l'exercice clos au 31/03/2021

- Cession, à quatre administrateurs, de : 25.000 actions de la filiale « ZOUBAIRI DISTRIBUTION S.A », pour un montant de : **KDH 2.625.**
- Cession, à deux administrateurs, de 220 parts sociales de la filiale « AGRI-OLIVES SARL », pour un montant de : **KDH 22.**
- versement à un administrateur, d'un montant de : **KDH 300** pour des missions portant sur :
 - * une étude du potentiel marché Afrique de l'Est, besoins en fruits et légumes en conserves,
 - * une étude pour la mise en place du projet LEAN.

Fait à Casablanca, le 30 Juin 2021
Les commissaires aux comptes

FIDACONSEIL-SARL
Tijani ZAHIRI
Expert Comptable DPLE/FRANCE



DIRECTS CONSEILS MAROC-SARL
Abdelouhab LARAKI
Expert Comptable Diplômé



**PIECES ANNEXES A LA
DECLARATION FISCAL
IMPÔT SUR LES SOCIETES
(Modèle comptable Normal)**

Exercice du : **01/04/2020 au 31/03/2021**



Raison sociale : **STE CARTIER SAADA SA,**

Article I.S **0 6 5 0 1 3 9 0**

Identification T.V.A **4 6 2 3 7 9 1 3**

Adresse : **285 - 291 NZI SIDI GHANEM B.P N° 505
Marrakech**

A MARRAKECH LE : 25/06/2021

Signature



CADRE RESERVE A L'ADMINISTRATION

Numéro d'enregistrement de la déclaration :

Date :

Signature

Tableau N°1
STE CARTIER SAADA

BILAN (actif)
(Modèle normal)

Exercice Clos le : 31/03/2021

	A C T I F	E X E R C I C E			EXERCICE PRECEDEN
		B r u t	Amortissements et provisions	N e t	N e t
A C T I F I M M O B I L I S A T I O N S	IMMOBILISATION EN NON VALEURS(A)	4 048 449,77	1 915 858,01	2 132 591,76	2 531 411,75
	*Frais préliminaires				9 033,38
	*Charges à répartir sur plusieurs exercices	4 048 449,77	1 915 858,01	2 132 591,76	2 522 378,37
	*Primes de remboursement des obligations				
	IMMOBILISATIONS INCORPORELLES(B)	1 076 378,41	937 207,46	139 170,95	224 068,06
	*Immobilisations en recherche et développement				
	*Brevets,marques,droits et valeurs similaire	1 076 378,41	937 207,46	139 170,95	224 068,06
	*Fonds commercial				
	*Autres immobilisations incorporelles				
	IMMOBILISATIONS CORPORELLES(C)	159 167 461,17	94 354 665,61	64 812 795,56	70 580 253,63
*Terrains	7 812 500,00		7 812 500,00	7 812 500,00	
*Constructions	37 398 183,21	22 708 048,95	14 690 134,26	16 323 997,18	
*Installations techniques ,matériel et outillage	107 895 006,02	66 281 615,25	41 613 390,77	45 659 408,77	
*Matériel de transport	48 457,41	35 782,41	12 675,00	16 575,00	
*Mobilier,mat.de bureau et aménagement divers	5 914 030,53	5 329 219,00	584 811,53	767 772,68	
*Autres immobilisations corporelles					
*Immobilisations corporelles en cours	99 284,00		99 284,00		
IMMOBILISATIONS FINANCIERES(D)	5 345 713,69	35 621,95	5 310 091,74	5 368 815,91	
*Prêts immobilisés					
*Autres créances financières	126 554,48		126 554,48	126 554,48	
*Titres de participation	5 219 159,21	35 621,95	5 183 537,26	5 242 261,43	
*Autres titres immobilisés					
ECARTS DE CONVERSION _ ACTIF (E)					
*Diminution des créances immobilisées					
*Augmentation des dettes de financement					
. TOTAL I (A+B+C+D+E)	169 638 003,04	97 243 353,03	72 394 650,01	78 704 549,35	
A C T I V C I R C U L A N T	STOCKS(F)	124 506 595,50		124 506 595,50	120 927 191,65
	*Marchandises	232 212,11		232 212,11	226 919,28
	*Matières et fournitures consommables	13 252 622,01		13 252 622,01	9 568 716,50
	*Produits en cours	77 206 831,14		77 206 831,14	85 962 808,85
	*Produits intermédiaires et produits résiduels				
	*Produits finis	33 814 930,24		33 814 930,24	25 168 747,02
	CREANCES DE L'ACTIF CIRCULANT(G)	65 544 180,04	7 691 503,02	57 852 677,02	71 966 320,81
	*Fournisseurs débiteurs ,avances et acomptes	3 531 997,60		3 531 997,60	1 986 973,97
	*Clients et comptes rattachés	44 761 186,64	7 691 503,02	37 069 683,62	57 942 917,40
	*Personnel	223 500,40		223 500,40	72 650,00
*Etat	15 346 623,65		15 346 623,65	10 704 026,00	
*Comptes d'associés					
*Autres débiteurs	707 500,00		707 500,00		
*Comptes de régularisation actif	973 371,75		973 371,75	1 259 753,44	
TITRES ET VALEURS DE PLACEMENT(H)					
ECARTS DE CONVERSION _ ACTIF(I)	283 050,43		283 050,43	207 183,27	
..(Eléments circulants)					
. TOTAL II (F+G+H+I)	190 333 825,97	7 691 503,02	182 642 322,95	193 100 695,73	
T R E S O R E R I E	TRESORERIE ACTIF	3 968 946,83		3 968 946,83	933 965,40
	*Chèques et valeurs à encaisser				
	*Banques ,TG etCP	3 831 486,73		3 831 486,73	891 449,61
	*Caisse,régies d'avance et accréditifs	137 460,10		137 460,10	42 515,79
. TOTAL III	3 968 946,83		3 968 946,83	933 965,40	
. TOTAL GENERAL I+II+III	363 940 775,84	104 934 856,05	259 005 919,79	272 739 210,48	

	PASSIF	EXERCICE	EXERCICE PRECEDENT
F I N A .. N C E M E N T	CAPITAUX PROPRES	87 173 040,68	100 912 880,18
	*Capital social ou personnel(1)	52 650 000,00	52 650 000,00
	*Moins:actionnaires cap.souscrit non appelé cap app ve		
	*Prime d'emission,de fusion,d'apport	2 606 640,90	2 606 640,90
	*Ecart de réévaluation		
	*Réserve légale	5 265 000,00	5 265 000,00
	..		
	*Autres réserves		
	*Report à nouveau (2)	40 391 239,28	37 233 382,09
	*Résultats nets en instance d'affectation (2)		
*Résultat net de l'exercice (2)	-13 739 839,50	3 157 857,19	
	. TOTAL DES CAPITAUX PROPRES (A)	87 173 040,68	100 912 880,18
P E R M A N E N T	CAPITAUX PROPRES ASSIMILES (B)	7 827 969,42	9 157 812,74
	*Subventions d'investissement	7 827 969,42	9 157 812,74
	*Provisions réglementées		
	..		
	..		
	DETTES DE FINANCEMENT (C)	40 887 990,24	21 587 997,30
	*Emprunts obligataires		
	*Autres dettes de financement	40 887 990,24	21 587 997,30
	..		
	..		
	PROVISIONS DURABLES POUR RISQUES ET CHARGES (D)		
	*Provisions pour risques		
	*Provisions pour charges		
	ECARTS DE CONVERSION - PASSIF (E)		
	*Augmentation des créances immobilisées		
	*Diminution des dettes de financement		
	..		
	. TOTAL I (A+B+C+D+E)	135 889 000,34	131 658 690,22
P A S S I F C I R C U L A	DETTES DU PASSIF CIRCULANT (F)	31 876 570,00	41 238 058,51
	*Fournisseurs et comptes rattachés	29 587 042,34	39 923 589,60
	*Clients créditeurs,avances et acomptes	148 529,10	374 322,40
	*Personnel		
	*Organismes sociaux	526 083,80	501 949,31
	*Etat	83 169,57	81 420,72
	*Comptes d'associes	242 137,08	235 137,08
	*Autres créanciers		
	*Comptes de régularisation passif	1 289 608,11	121 639,40
		AUTRES PROVISIONS POUR RISQUES ET CHARGES (G)	283 050,43
	ECARTS DE CONVERSION-PASSIF(Eléments circulants) (H)	146 908,37	2 182 606,23
	. TOTAL II (F+G+H)	32 306 528,80	43 627 848,01
T R E S O R	TRESORERIE PASSIF	90 810 390,65	97 452 672,25
	*Crédits d'escompte	904 157,69	
	*Crédits de trésorerie	86 000 000,00	97 000 000,00
	*Banques (soldes créditeurs)	3 906 232,96	452 672,25
	. TOTAL III	90 810 390,65	97 452 672,25
	. TOTAL GENERAL I+II+III	259 005 919,79	272 739 210,48

(1) Capital personnel débiteur (-)

(2) Bénéficiaire (+); déficitaire (-)

	N A T U R E	O P E R A T I O N S		TOTAUX DE L'EXERCICE 3 = 1 + 2	TOTAUX DE L'EXERCICE PRECEDENT 4
		Propres à l'exercice 1	Concernant les exercices préc 2		
E X P L O I T A T I O N	..I :PRODUITS D'EXPLOITATION				
	!+Ventes de marchandises (en l'etat)	4 688 873,65		4 688 873,65	3 394 039,71
	!+Ventes de bien et services produits	142 186 214,52		142 186 214,52	183956 007,97
	!=Chiffres d'affaires	146 875 088,17		146 875 088,17	187350 047,68
	!*Variation de stocks de produits(+/-)(1)	-109 794,49		-109 794,49	24 647 234,27
	!+Immob. produites par l'entreprise pour elle même				
	!+Subventions d'exploitation	9 950 378,26		9 950 378,26	4 202 996,20
	!+Autres produits d'exploitation				
	!+Reprises d'exploitation;transferts de charges				7 913,86
	. ! TOTAL I	156 715 671,94		156 715 671,94	216208 192,01
F I N A N C I E R S	..II:CHARGES D'EXPLOITATION				
	!*Achats revendus(2)de marchandises	4 472 930,47		4 472 930,47	2 962 156,90
	!*Achats consommés (2) de matières et fournitures	117 407 116,28		117 407 116,28	149311 153,27
	!*Autres charges externes	17 519 729,76		17 519 729,76	19 592 217,99
	!*Impôts et taxes	692 652,04		692 652,04	695 972,19
	!*Charges de personnel	18 663 826,54		18 663 826,54	20 239 572,31
	!*Autres charges d'exploitation	120 000,00		120 000,00	110 000,00
	!*Dotations d'exploitation	10 542 348,98		10 542 348,98	16 250 268,18
. ! TOTAL II	169 418 604,07		169 418 604,07	209161 340,84	
III :RESULTAT D'EXPLOITATION (I-II)			-12 702 932,13	7 046 851,17	
I N C O U R A N T	IV :PRODUITS FINANCIERS				
	!*Produits des titres de part.et autres titr.immob	2 689 850,00		2 689 850,00	9 350,00
	!*Gains de change	1 715 082,24		1 715 082,24	412 145,67
	!*Intérêts et autres produits financiers				
!*Reprises financières;transferts de charges					
. ! TOTAL IV	4 404 932,24		4 404 932,24	421 495,67	
I N C O U R A N T	V :CHARGES FINANCIERES				
	!*Charges d'intérêts	4 752 839,36		4 752 839,36	4 790 196,61
	!*Pertes de change	1 555 587,40		1 555 587,40	940 245,54
	!*Autres charges financières				404 000,00
!*Dotations financières	75 867,16		75 867,16	207 183,27	
. ! TOTAL V	6 384 293,92		6 384 293,92	6 341 625,42	
VI :RESULTAT FINANCIER(IV-V)			-1 979 361,68	-5 920 129,75	
VII :RESULTAT COURANT(III+VI)			-14 682 293,81	1 126 721,42	

(1)Variation de stocks :Stock final - Stock initial;augmentation(+) diminution(-)

(2)Achats revendus ou consommés: achats - variation de stocks

	N A T U R E	O P E R A T I O N S		TOTAUX DE L'EXERCICE 3 = 1 + 2	TOTAUX DE L'EXERCICE PRECEDENT 4
		Propres à l'exercice 1	Concernant les exercices préc 2		
	VII RESULTAT COURANT(reports)			-14 682 293,81	1 126 721,42
N O N C O U R A N T S	VIII:PRODUITS NON COURANTS				
	!*Produits des cessions d'immobilisations	2 647 000,00		2 647 000,00	5 318 250,00
	!*Subventions d'equilibre	249 900,00		249 900,00	303 434,48
	!*Reprises sur subventions d'investissement	1 314 707,11		1 314 707,11	1 280 312,67
	!*Autres produits non courants	395 172,47		395 172,47	481 907,09
	!*Reprises non courantes;transferts de charges				205 621,56
	. TOTAL VIII	4 606 779,58		4 606 779,58	7 589 525,80
A N T S	IX CHARGES NON COURANTES				
	!*Valeurs nettes d'amortissement des immobi cédés	2 719 117,79		2 719 117,79	4 109 646,00
	!*Subventions accordées				
	!*Autres charges non courantes	116 021,48		116 021,48	202 213,03
	!*Dotation non courantes aux amortiss.et aux prov				
. TOTAL IX	2 835 139,27		2 835 139,27	4 311 859,03	
	X RESULTAT NON COURANT (VIII-IX)			1 771 640,31	3 277 666,77
	XI RESULTAT AVANT IMPÔTS(VII+X)			-12 910 653,50	4 404 388,19
	XII IMPÔTS SUR LES RESULTATS	829 186,00		829 186,00	1 246 531,00
	XIII RESULTAT NET (XI-XII)			-13 739 839,50	3 157 857,19
	XIV TOTAL DES PRODUITS(I+IV+VIII)			165 727 383,76	224 219 213,48
	XV TOTAL DES CHARGES (II+V+IX+XII)			179 467 223,26	221 061 356,29
	.. RESULTAT NET (XIV-XV) !(Total des produits - total des charges)			-13 739 839,50	3 157 857,19

(1)Variation de stocks :Stock final - Stock initial;augmentation(+) diminution(-)

(2)Achats revendus ou consommés: achats - variation de stocks

PASSAGE DU RESULTAT NET COMPTABLE AU RESULTAT NET FISCAL

STE CARTIER SAADA

Exercice du 1/04/2020 au 31/03/2021

INTITULES	Montant	Montant
I . RESULTAT NET COMPTABLE		
. Bénéfice net		
. Perte nette		13 739 839,50
II . REINTEGRATIONS FISCALES		
1. Courantes I.S	829 186,00	
REANTEGRATIO AUTO	111 051,86	
ECART CONVERT ACTIF 03/21	283 050,43	
ECART CONVERSION PASSIF 03/21	146 908,37	
PROVISION PERTE DE CHANGE 31-0	75 867,16	
2. Non courantes		
III . DEDUCTIONS FISCALES		
1. Courantes DIVIDENDES/ BCP		9 350,00
REPRISE ECART CONVERT° PASSIF		2 182 606,23
ECART CONVERT ACTIF 03/21		283 050,43
TVA NON APPARENTE AU 03/21		266 044,29
2. Non courantes		
Total	1 446 063,82	16 480 890,45
IV . RESULTAT BRUT FISCAL		Montants
Bénéfice brut si T1>T2 (A)		15 034 826,63
Déficit brut fiscal si T2>T1 (B)		15 034 826,63
V . REPORTS DEFICITAIRES IMPUTES (C) (1)		
.Exercice n - 4 (31/03/2017)		
.Exercice n - 3 (31/03/2018)		
.Exercice n - 2 (31/03/2019)		
.Exercice n - 1 (31/03/2020)		
VI . RESULTAT NET FISCAL		
Bénéfice net fiscal (A - C)		0,00
ou déficit net fiscal (B)		15 034 826,63
VII . CUMUL DES AMORTISSEMENTS FISCALEMENT DIFFERES		Montants
		9 746 847,01
VIII . CUMUL DES DEFICITS FISCAUX RESTANT A REPORTER		
.Exercice n - 4 (1/04/2017) - (31/03/2018)		
.Exercice n - 3 (1/04/2018) - (31/03/2019)		
.Exercice n - 2 (1/04/2019) - (31/03/2020)		
.Exercice n - 1 (1/04/2020) - (31/03/2021)	5 287 979,62	

(1) Dans la limite du montant du bénéfice brut fiscal (A)

TABLEAU DES IMMOBILISATIONS AUTRES QUE FINANCIERES

STE CARTIER SAADA

Exercice du: 1/04/2020 au: 31/03/2021

N A T U R E	MONTANT BRUT		AUGMENTATION			DIMINUTION			MONTANT BRUT
	DEBUT EXERCICE	Acquisition	Production par l'entreprise pour elle même	Virement	Cession	Retrait	Virement	FIN EXERCICE	
IMMOBILISATIONS EN NON-VALEURS	4 971 263,94	376 575,60				1 299 389,77		4 048 449,77	
. Frais préliminaires	175 274,02					175 274,02		0,00	
.Charges à répartir sur plusieurs exercices	4 795 989,92	376 575,60				1 124 115,75		4 048 449,77	
.Primes de remboursement obligations									
IMMOBILISATIONS INCORPORELLES	1 076 378,41							1 076 378,41	
.Immobilisations en recherche et développement									
Brevets, marques, droits et valeurs similaires	1 076 378,41							1 076 378,41	
.Fonds commercial									
.Autres immobilisations incorporelles									
IMMOBILISATIONS CORPORELLES	155 272 969,34	4 692 686,83				798 195,00		159 167 461,17	
.Terrains	7 812 500,00							7 812 500,00	
.Constructions	37 160 913,87	237 269,34						37 398 183,21	
.Installations techniques, matériel et outillage	104 373 530,22	4 319 670,80				798 195,00		107 895 006,02	
.Matériel de transport	44 092,72	4 364,69						48 457,41	
.Mobilier, matériel de bureau et aménagement	4 482 728,70	2 950,00						4 485 678,70	
.Autres immobilisations corporelles									
.Immobilisations corporelles en cours		99 284,00						99 284,00	
Matériel informatique	1 399 203,83	29 148,00						1 428 351,83	



ETATS DES SOLDES DE GESTION (E.S.G)

Exercice du 01/04/2020 au 31/03/2021

I-TABLEAU DE FORMATION DES RESULTATS (T,F,R)

EXERCICE EXERCICE PRECEDENT

1	VENTES DE MARCHANDISES EN (L' ETAT)	4 688 873,65	3 394 039,71
2 -	ACHATS REVENDUS DE MARCHANDISES	4 472 930,47	2 962 156,90
I	= MARGES BRUTE SUR VENTES EN L'ETAT	215 943,18	431 882,81
II	+ PRODUCTION DE L'EXERCICE (3+4+5)	142 076 420,03	208 603 242,24
3	VENTES DE BIENS ET SERVICES PRODUITS	142 186 214,52	183 956 007,97
4	VARIATION STOCKS DE PRODUITS	-109 794,49	24 647 234,27
5	IMMOB PRODUITES PAR L'ENTREPRISE ELLE MEME	0,00	0,00
III	- CONSOMMATION DE L'EXERCICE: (6+7)	134 926 846,04	168 903 371,26
6	ACHATS CONSOMMES DE MATIERE ET FOURN	117 407 116,28	149 311 153,27
7	AUTRES CHARGES EXTERNES	17 519 729,76	19 592 217,99
IV	= VALEUR AJOUTEE (I+II-III)	7 365 517,17	40 131 753,79
8 +	SUBVENTIONS D' EXPLOITATION	9 950 378,26	4 202 996,20
9 -	IMPOTS ET TAXES	692 652,04	695 972,19
10 -	CHARGES DE PERSONNEL	18 663 826,54	20 239 572,31
V	= EXCEDENT BRUT D'EXPLOITATION (E.B.E)	-2 040 583,15	23 399 205,49
	= INSUFFISANCE BRUT D'EXPLOITATION (I B E)	2 040 583,15	-23 399 205,49
11 +	AUTRES PRODUITS D'EXPLOITATION	0,00	0,00
12 -	AUTRES CHARGES D'EXPLOITATION	120 000,00	110 000,00
13 +	REPRISES D'EXPLOITATION TRANSF DE CHARGES	0,00	7 913,86
14 -	DOTATIONS D'EXPLOITATION	10 542 348,98	16 250 268,18
VI	= RESULTAT D'EXPLOITATION (+/-)	-12 702 932,13	7 046 851,17
VII	(+/-) RESULTAT FINANCIER	-1 979 361,68	-5 920 129,75
VIII	= RESULTAT COURANT(+/-)	-14 682 293,81	1 126 721,42
IX	(+/-) RESULTAT NON COURANT	1 771 640,31	3 277 666,77
15 -	IMPOT SUR LES RESULTATS	829 186,00	1 246 531,00
X	= RESULTAT NET DE L'EXERCICE	-13 739 839,50	3 157 857,19

II- CAPACITE D'AUTOFINANCEMENT (C.A.F)-AUTOFINANCEMENT

1	RESULTAT NET DE L'EXERCICE	0,00	0,00
	Bénéfice (+)	0,00	3 157 857,19
	Pertes (-)	-13 739 839,50	0,00
2 +	DOTATIONS D'EXPLOITATION (1)	10 542 348,98	10 312 730,29
3 +	DOTATIONS FINANCIERES (1)	0,00	15 515,57
4 +	DOTATIONS NON COURANTES (1)	0,00	0,00
5 -	REPRISES D'EXPLOITATION (2)	0,00	0,00
6 -	REPRISES FINANCIERES (2)	0,00	0,00
7 -	REPRISES NON COURANTES (2) (3)	0,00	0,00
8 -	PRODUITS DES CESSIONS D'IMMOBILISATIONS	2 647 000,00	5 318 250,00
9 +	VALEURS NETTES D'AMORT DES IMMOB CEDEES	2 719 117,79	4 109 646,00
I	CAPACITE D'AUTOFINANCEMENT(C.A.F)	-3 125 372,73	12 277 499,05
10	DISTRIBUTIONS DE BENEFICES	0,00	5 265 000,00
II	AUTOFINANCEMENT	-3 125 372,73	7 012 499,05

(1) A l'exclusion des dotations relatives aux actifs et passifs circulants et à la trésorerie

(2) A l'exclusion des reprises relatives aux actifs et passifs circulants et à la trésorerie

(3) Y compris reprises sur subventions d'investissements

NOTA : Le calcul de la C A F peut également être effectué à partir de l'E B E

POSTE		EXERCICE	EXERCICE PRECEDENT
611	CHARGES D'EXPLOITATION		
	Achats revendus de marchandises		
	Achats de marchandises	4 478 223,30	3 032 066,84
	Variation des stocks de marchandises	-5 292,83	-69 909,94
	<i>Total</i>	4 472 930,47	2 962 156,90
612	Achats consommés de matières et fournitures		
	Achats de matières premières	76 462 629,57	97 154 131,65
	Variation des stocks de matières premières (±)		
	Achats de matières et fournitures consommables et d'em	40 719 189,92	46 453 462,27
	Variation des stocks de matières,fournitures et emball	-3 683 905,51	1 338 650,36
	Achats non stockés de matières et de fournitures	3 072 381,78	3 323 922,86
	Achats de travaux,études et prestations de services	836 820,52	1 040 986,13
	<i>Total</i>	117 407 116,28	149 311 153,27
613/614	Autres charges externes		
	Locations et charges locatives	285 150,44	254 688,82
	Redevances de crédit-bail	405 739,56	318 061,49
	Entretien et réparations	2 465 278,18	2 117 561,09
	Primes d'assurances	638 772,09	741 476,39
	Rémunérations du personnel extérieur à l'entreprise		
	Rémunérations d'intermédiaires et honoraires	2 796 301,73	2 988 898,43
	Redevances pour brevets, marques,droits...		
	Transports	8 212 883,01	9 825 365,92
	Déplacements, missions et réceptions	437 117,94	798 435,05
	Reste du poste des autres charges externes	2 278 486,81	2 547 730,80
	<i>Total</i>	17 519 729,76	19 592 217,99
617	Charges de personnel		
	Rémunérations du personnel	14 424 591,19	16 267 399,86
	Charges sociales	3 570 525,22	3 879 851,52
	Reste du poste des charges de personnel	668 710,13	92 320,93
	<i>Total</i>	18 663 826,54	20 239 572,31
618	Autres charges d'exploitation		
	Jetons de présence	120 000,00	110 000,00
	Pertes sur créances irrécouvrables		
	Reste de poste des autres charges d'exploitation		
	<i>Total</i>	120 000,00	110 000,00
638	CHARGES FINANCIERES		
	Autres charges financières		
	Charges nettes sur cessions de titres et valeurs de pl		404 000,00
	Reste du poste des autres charges financières		
	<i>Total</i>		404 000,00
658	CHARGES NON COURANTES		
	Autres charges non courantes		
	Pénalités sur marchés et dédits		
	Rappels d'impôts (autres qu'impôts sur les résultats)	3 189,00	
	Pénalités et amendes fiscales et pénales	112 832,48	77 947,03
	Créances devenues irrécouvrables		124 266,00
	Reste du poste des autres charges non courantes		
	<i>Total</i>	116 021,48	202 213,03

POSTE		EXERCICE	EXERCICE PRECEDENT
711	PRODUIT D'EXPLOITATION		
	Ventes de marchandises		
	Ventes de marchandises au Maroc	162 732,80	241 511,60
	Ventes de marchandises à l'étranger	4 596 195,80	3 152 528,11
	Reste du poste des ventes de marchandises	-70 054,95	
	Total	4 688 873,65	3 394 039,71
712	Ventes de biens et services produits		
	Ventes de biens au Maroc	10 850 754,33	6 917 875,01
	Ventes de biens à l'étranger	129 429 269,35	174 575 735,91
	Ventes de services au Maroc	32 550,00	81 906,84
	Ventes de services à l'étranger	1 813 613,27	2 888 350,26
	Redevances pour brevets, marques, droits..		
	Reste du poste des ventes et services produits	60 027,57	-507 860,05
	Total	142 186 214,52	183 956 007,97
713	Variation des stocks de produits		
	Variation des stocks de biens produits (±)	8 646 183,22	-2 992 880,58
	Variation des stocks de services produits (±)		
	Variation des stocks de produits en cours (±)	-8 755 977,71	27 640 114,85
	Total	-109 794,49	24 647 234,27
718	Autres produits d'exploitation		
	Jetons de présence reçus		
	Reste du poste (produits divers)		
	Total		
719	Reprises d'exploitation; transferts de charges reprises		7 913,86
	Transferts de charges		
	Total		7 913,86
738	PRODUITS FINANCIERS		
	Intérêts et autres produits financiers		
	Intérêts et produits assimilés		
	Revenus des créances rattachées à des participations		
	Produits nets sur cessions de titres et valeurs de pla		
	Reste du poste intérêts et autres produits financiers	4 404 932,24	421 495,67
	Total	4 404 932,24	421 495,67

Tableau N° 7

TABLEAU DES BIENS EN CREDIT-BAIL

STE CARTIER SAADA

Exercice du **1/04/2020** au **31/03/2021**

Rubriques 1	Date de la 1 ^{ère} échéance 2	Durée du contrat en mois 3	Valeur estimée du bien à la date contrat 4	Durée théorique d'amortissement du bien 5	cumul des exercices précédents des redevances 6	Montant de l'exercice des redevances 7	Redevances restantes à payer		Prix d'achat résiduel en fin de contrat 10	Observations 11
							A moins d'un an 8	A plus d'un an 9		
AUTO BMW	10/02/2017	48,00	435 034,00	5,00	384 529,60	101 192,00			4 364,69	
AUT Q7	10/06/2019	48,00	642 931,94	5,00	149 059,00	178 870,80		387 553,40	5 357,77	
DUSTER	5/07/2019	48,00	185 669,60	5,00	38 741,58	51 655,44		116 224,74	1 547,25	
CAMION ISUZU	15/10/2020	48,00	630 555,00	48,00		74 021,32		517 449,24	5 263,88	
			1 894 190,54		572 330,18	405 739,56		1 021 227,38	16 533,59	

TABLEAU DES AMORTISSEMENTS

STE CARTIER SAADA

Exercice du: 1/04/2020 au: 31/03/2021

NATURE	Cumul début exercice 1	Dotation de l'exercice 2	Amortissements sur immobilisations sorties 3	Cumul d'amortissements fin exercice 4 = 1 + 2 - 3
IMMOBILISATIONS EN NON-VALEURS	2 439 852,19	775 395,59	1 299 389,77	1 915 858,01
. Frais préliminaires	166 240,64	9 033,38	175 274,02	
. Charges à répartir sur plusieurs exercices	2 273 611,55	766 362,21	1 124 115,75	1 915 858,01
. Primes de remboursement obligations				
IMMOBILISATIONS INCORPORELLES	852 310,35	127 693,26	42 796,15	937 207,46
. Immobilisations en recherche et développement Brevets, marques, droits et valeurs similaires	852 310,35	127 693,26	42 796,15	937 207,46
. Fonds commercial				
. Autres immobilisations incorporelles				
IMMOBILISATIONS CORPORELLES	84 692 715,71	9 661 949,90		94 354 665,61
. Terrains				
. Constructions	20 836 916,69	1 871 132,26		22 708 048,95
. Installations techniques, matériel et outillage	58 714 121,45	7 567 493,80		66 281 615,25
. Matériel de transport	27 517,72	8 264,69		35 782,41
. Mobilier, matériel de bureau et aménagement	5 114 159,85	215 059,15		5 329 219,00
. Autres immobilisations corporelles				
. Immobilisations corporelles en cours				

Tableau n° 9

TABLEAU DES PROVISIONS

STE CARTIER SAADA

Exercice du: 1/04/2020 au: 31/03/2021

N A T U R E	MONTANT BRUT	DOTATIONS			Reprises			MONTANT BRUT
	DEBUT EXERCICE	d'exploitation	Financières	Non courantes	d'exploitation	Financières	Non courantes	FIN EXERCICE
1.Provisions pour dépréciation de l'actif immobilisé	15 515,57		35 621,95			15 515,57		35 621,95
2.Provisions réglementées								
3.Provisions durables pour risques et charges								
SOUS TOTAL (A)	15 515,57		35 621,95			15 515,57		35 621,95
4.Provisions pour dépréciation de l'actif circulant (hors trésorerie)	7 691 503,02							7 691 503,02
5.Autres Provisions pour risques et charges	207 183,27		283 050,43			207 183,27		283 050,43
6.Provisions pour dépréciation des comptes de trésorerie								
SOUS TOTAL (B)	7 898 686,29		283 050,43			207 183,27		7 974 553,45
TOTAL (A + B)	7 914 201,86		318 672,38			222 698,84		8 010 175,40

Tableau n° 10

TABLEAU DES PLUS OU MOINS VALUES SUR CESSIONS OU RETRAITS

STE CARTIER SAADA

D'IMMOBILISATIONS

Exercice du : 1/04/2020 Au : 31/03/2021

Date cession ou de retrait	Compte principal	Montant brut	Amortissements cumulés	Valeur nette d' amortissements	Produit de cession	Plus values	Moins values
31/03/2021	21280000	164 284,00	164 284,00				
31/03/2021	21130000	110 274,02	110 274,02				
31/03/2021	21280000	434 274,00	434 274,00				
31/03/2021	21280000	25 337,75	25 337,75				
31/03/2021	21280000	20 615,00	20 615,00				
31/03/2021	21280000	42 370,00	42 370,00				
31/03/2021	21280000	45 465,00	45 465,00				
31/03/2021	21280000	124 800,00	124 800,00				
31/03/2021	21280000	224 600,00	224 600,00				
31/03/2021	21170000	65 000,00	65 000,00				
TOTAL		1 257 019,77	1 257 019,77				

Tableau N° 11

TABLEAU DES TITRES DE PARTICIPATION

STE CARTIER SAADA

Exercice du 1/04/2020 au 31/03/2021

Raison sociale de la société émettrice	Secteur d'activité 1	Capital Social 2	Participation au capital en % 3	Prix d'acquisition global 4	Valeur comptable nette 5	Extrait des derniers états de synthèse de la société émettrice			Produits inscrits au C.P.C de l'exercice 9
						date de clôture 6	Situation nette 7	Résultat net 8	
BANK POPULAIRE	BANK			148 500,00	148 500,00	31/12/2019			9 350,00
ZOUBAIRI DISTRIBUTION	DISTRIBUTION	14 000 000,00	32,72	4 941 659,21	4 580 500,00	31/03/2021			
IMFICO	IMMOBILIER	450 000,00	11,00	50 000,00	50 000,00	31/12/2020			
STE AGRIOLIVE	AGRIOLIVE	200 000,00	39,50	79 000,00	79 000,00	30/09/2020			
TOTAL		14 650 000,00		5 219 159,21	4 858 000,00				9 350,00

DETAIL DE LA TAXE SUR LA VALEUR AJOUTEE

STE CARTIER SAADA

Du: 1/04/2020 Au: 31/03/2021

N A T U R E	Solde au début de l'exercice	Opérations comptables de l'exercice	Déclarations T V A de l'exercice	Solde fin d'exercice (1 + 2 - 3 = 4)
	1	2	3	
A. T.V.A Facturée		694 885,09	694 885,09	
B. T.V.A Récupérable	1 135 159,95	5 169 164,14	5 345 212,52	959 111,57
.sur charges	1 135 159,95	5 169 164,14	5 345 212,52	959 111,57
.sur immobilisations				
C. T.V.A .dûe ou crédit de T.V.A = (A - B)	-1 135 159,95	-4 474 279,05	-4 650 327,43	-959 111,57

Tableau N° 13

ETAT DES REPARTITIONS DU CAPITAL SOCIAL

STE CARTIER SAADA

Montant du capital : 52 650 000,00

Exercice du 1/04/2020 au 31/03/2021

Nom , prénom ou Raison sociale des principaux associés (1)	N°CIdentité	Adresse	Nombre des titres		Valeur nominal de chaque action ou part social 5	Montant du capital		
			Exercice précédent 3	Exercice Actuel		Souscrit 6	Appelé 7	Libéré 8
CARTIER PIERRE	E001041U	MARRAKECH	843791	689376	10,00	6 893 760,00		6 893 760,00
DEBBAGH AICHA	E21489	MARRAKECH	581310	581310	10,00	5 813 100,00		5 813 100,00
BENIDER OMAR	E98244	MARRAKECH	735982	735982	10,00	7 359 820,00		7 359 820,00
DEBBARH MOUNIR MY YOUSSEF	E612487	MARRAKECH	551071	551071	10,00	5 510 710,00		5 510 710,00
DEBBARH MOUNIR MY HASSAN	E370148	MARRAKECH	394787	396607	10,00	3 966 070,00		3 966 070,00
MAAROUF AICHA	E89194	MARRAKECH	510880	510880	10,00	5 108 800,00		5 108 800,00
DELIEUZE RENAUD	E	FRANCE	348767	348767	10,00	3 487 670,00		3 487 670,00
DIVERS ACTIONNAIRES		BOURSE	767412	752982	10,00	7 529 820,00		7 529 820,00
STE MARIO CAMACHO	.	USA	531000	543387	10,00	5 433 870,00		5 433 870,00
CARTIER THIRRY		MARRAKECH		97991	10,00	979 910,00		979 910,00
BENIDAR MOHAMED		MARRAKECH		30400	10,00	304 000,00		304 000,00
MEZIANE HICHAM		MARRAKECH		26247	10,00	262 470,00		262 470,00
TOTAL			5265000	5265000		52 650 000,00		52 650 000,00

(1) Quant le nombre des associés est inférieur ou égal à 10 , l'entreprise doit déclarer tous les participants au capital .Dans les autres cas, il y a lieu de ne mentionner que les 10 principaux associés par ordre d'importance décroissante.

Tableau n° 14

ETAT D'AFFECTION DES RESULTATS INTERVENUES AU COURS DE L'EXERCICE

STE CARTIER SAADA

Du: 1/04/2020 Au: 31/03/2021

	MONTANT		MONTANT
A. ORIGINE DES RESULTATS A AFFECTER (Décision du.. 30/09/2020)		B. AFFECTATION DES RESULTATS	
. Report à nouveau		. Réserve légale	
. Résultats nets en instance d'affectation		. Autres réserves	
. Résultats nets de l'exercice	3 157 857,19	. Tantièmes	
. Prélèvement sur les réserves		. Dividendes	
. Autres prélèvements		. Autres affectations	
		. Report à nouveau	3 157 857,19
TOTAL A	3 157 857,19	TOTAL B	3 157 857,19

Tableau n° 15 ETAT POUR LE CALCUL DE L'IMPÔT DU PAR LES ENTREPRISES BENEFICIANT
DES MESURES D'ENCOURAGEMENT AUX INVESTISSEMENTS

STE CARTIER SAADA

Exercice du: 1/04/2020 au: 31/03/2021

	RUBRIQUES 1	Ensemble de produits 2	Ensemble de produits Correspondant à la base imposable 3	Ensemble de produits Correspondant au numérateur taxable 4
	Ventes			
1	Ventes imposables	146 875 088,17	146 875 088,17	146 875 088,17
2	Ventes exonérées à 100 %			0,00
3	Ventes exonérées à 41,67%			0,00
	Lotissements et promotion immobilière			
4	Ventes et locations imposables			0,00
5	Ventes et locations exclues à 100 %			0,00
6	Ventes et locations exclues à 41,67%			0,00
	Prestations de services			
7	Imposables			0,00
8	Exonérées à 100 %			0,00
9	Exonérées à 41,67%			0,00
10	Produits accessoires, Produits financiers, dons et libéralités.	4 404 932,24	4 404 932,24	4 404 932,24
11	Subventions d'équipement	11 265 085,37	11 265 085,37	11 265 085,37
12	Subventions d'équilibre	249 900,00	249 900,00	249 900,00
12a	Imposables	249 900,00	249 900,00	249 900,00
12b	Exonérées à 100 %			0,00
12c	Exonérées à 41,67%			0,00
13	Totaux partiels	162 795 005,78	162 795 005,78	162 795 005,78
14	Profits net global des cessions après abattement pondéré	2 647 000,00	2 647 000,00	2 647 000,00
15	Autres profits exceptionnels	395 172,47	395 172,47	395 172,47
16	Total général (lignes 13 + 14 + 15)	165 837 178,25	165 837 178,25	165 837 178,25

(1) Faire figurer dans ces cases la moitié du montant figurant dans la colonne 3 - même ligne

(1) Faire figurer dans ces cases la moitié du montant figurant dans la colonne 2 - même ligne

Eléments de calcul de l'impôt :

- Base cotisation minimale nette : montant (ligne 13 , col.3)

- Base cotisation minimale nette : cotisation brute * Montant (ligne 13 ,col.4)

813 975,03 * 162 795 005,78 = 813 975,03

Base imposable à l'I.S. : Bénéfice fiscal * Base cotisation minimale

Montant (ligne 16, col.3)

0,00 * 165 837 178,25 = 0,00

Montant (ligne 16, col.2)

Impôts sur les sociétés dû : Impôt brut * Montant (ligne 16, col.4)

0,00 * 165 837 178,25 = 0,00

Montant (ligne 16, col.3)

165 837 178,25

165 837 178,25

Tableau n° 15

ETAT DES DOTATIONS AUX AMORTISSEMENTS

STE CARTIER SAADA

RELATIFS AUX IMMOBILISATIONS

Exercice du : 1/04/2020 Au : 31/03/2021

1	- Montant global :							
2	- Détail : cf.feuillets annexes, au nombre de : 1							
il convient d'établir autant de feuillets annexes qu'il existe de groupes d'éléments de même nature amortissable du même taux. Modèle de feuillet annexe								
Amortissements de l'exercice allant du 1/04/2020 au 31/03/2021								
Feuillet n° : 1 immobilisations concernées : MARCHANDISES Frais d'augmentation du capita								
Date d' entrée (1)	Valeur à amortir		Amortissements antérieurs (3)	Amortissements déduits du bénéfice brut de l'exercice			Total des amortissements à la fin de l'exercice (col.4 + col.7) 8	Observations (5) 9
	Prix d'acquisition (2)	Valeur comptable après réévaluation 3		Taux 5	Durée (4) 6	Amortissements normaux ou accélérées de l'exercice 7		
1	2	3	4	5	6	7	8	9
1 2013	-110 274,02			20,00%	5,00		-110 274,02	Retrait
2 2013	110 274,02		110 274,02	20,00%	5,00		110 274,02	
			110 274,02					

Tableau n° 15

ETAT DES DOTATIONS AUX AMORTISSEMENTS

STE CARTIER SAADA

RELATIFS AUX IMMOBILISATIONS

Exercice du : 1/04/2020 Au : 31/03/2021

1	- Montant global :								
2	- Détail : cf.feuillets annexes, au nombre de : 1								
il convient d'établir autant de feuillets annexes qu'il existe de groupes d'éléments de même nature amortissable du même taux. Modèle de feuillet annexe									
Amortissements de l'exercice allant du 1/04/2020 au 31/03/2021									
Feuillet n° : 1 immobilisations concernées : MARCHANDISES Frais de publicité									
Date d' entrée (1)	Valeur à amortir		Amortissements antérieurs (3)	Amortissements déduits du bénéfice brut de l'exercice			Total des amortissements à la fin de l'exercice (col.4 + col.7) 8	Observations (5) 9	
	Prix d'acquisition (2)	Valeur comptable après réévaluation 3		Taux 5	Durée (4) 6	Amortissements normaux ou accélérées de l'exercice 7			
1	2	3	4	5	6	7	8	9	
1	2017	65 000,00		55 966,62	33,33%	3,00	9 033,38	65 000,00	
2	2017	-65 000,00			33,33%	3,00		-65 000,00	Retrait
				55 966,62			9 033,38		

Tableau n° 15

ETAT DES DOTATIONS AUX AMORTISSEMENTS

STE CARTIER SAADA

RELATIFS AUX IMMOBILISATIONS

Exercice du : 1/04/2020 Au : 31/03/2021

1	- Montant global : 4 048 449,77							
2	- Détail : cf.feuillets annexes, au nombre de : 5							
il convient d'établir autant de feuillets annexes qu'il existe de groupes d'éléments de même nature amortissable du même taux. Modèle de feuillet annexe								
Amortissements de l'exercice allant du 1/04/2020 au 31/03/2021								
Feuillet n° : 1 immobilisations concernées : MARCHANDISES Autres charges à répartir								
Date d' entrée (1)	Valeur à amortir		Amortissements antérieurs (3)	Amortissements déduits du bénéfice brut de l'exercice			Total des amortissements à la fin de l'exercice (col.4 + col.7)	Observations (5)
	Prix d'acquisition (2)	Valeur comptable après réévaluation		Taux	Durée (4)	Amortissements normaux ou accélérées de l'exercice		
1	2	3	4	5	6	7	8	9
1 2012	-164 284,00			20,00%	5,00		-164 284,00	Retrait
2 2012	164 284,00		164 284,00	20,00%	5,00		164 284,00	
3 2014	-434 274,00			33,33%	3,00		-434 274,00	Retrait
4 2014	434 274,00		434 274,00	33,33%	3,00		434 274,00	
5 2017	-25 337,75			33,33%	3,00		-25 337,75	Retrait
6 2017	25 337,75		25 337,75	33,33%	3,00		25 337,75	
7 2017	-20 615,00			33,33%	3,00		-20 615,00	Retrait
8 2017	20 615,00		20 615,00	33,33%	3,00		20 615,00	
9 2017	-42 370,00			33,33%	3,00		-42 370,00	Retrait
10 2017	42 370,00		42 370,00	33,33%	3,00		42 370,00	
11 2017	-45 465,00			33,33%	3,00		-45 465,00	Retrait
12 2017	45 465,00		45 465,00	33,33%	3,00		45 465,00	
			732 345,75					

Tableau n° 15

ETAT DES DOTATIONS AUX AMORTISSEMENTS

STE CARTIER SAADA

RELATIFS AUX IMMOBILISATIONS

Exercice du : 1/04/2020 Au : 31/03/2021

1	- Montant global : 4 048 449,77								
2	- Détail : cf.feuillets annexes, au nombre de : 5								
il convient d'établir autant de feuillets annexes qu'il existe de groupes d'éléments de même nature amortissable du même taux. Modèle de feuillet annexe									
Amortissements de l'exercice allant du 1/04/2020 au 31/03/2021									
Feuillet n° : 2 immobilisations concernées : MARCHANDISES Autres charges à répartir									
Date d'entrée (1)	Valeur à amortir		Amortissements antérieurs (3)	Amortissements déduits du bénéfice brut de l'exercice			Total des amortissements à la fin de l'exercice (col.4 + col.7)	Observations (5)	
	Prix d'acquisition (2)	Valeur comptable après réévaluation		Taux	Durée (4)	Amortissements normaux ou accélérés de l'exercice			
1	2	3	4	5	6	7	8	9	
Report			732 345,75						
13	2017	151 480,00		90 888,00	20,00%	5,00	30 296,00	121 184,00	
14	2017	-124 800,00			33,33%	3,00		-124 800,00	Retrait
15	2017	124 800,00		124 800,00	33,33%	3,00		124 800,00	
16	2017	-224 600,00			33,33%	3,00		-224 600,00	Retrait
17	2017	224 600,00		224 600,00	33,33%	3,00		224 600,00	
18	2017	464 424,42		270 914,23	20,00%	5,00	92 884,88	363 799,11	
19	2017	76 750,00		44 770,83	20,00%	5,00	15 350,00	60 120,83	
20	2017	87 720,00		49 708,00	20,00%	5,00	17 544,00	67 252,00	
21	2017	146 190,00		82 841,00	20,00%	5,00	29 238,00	112 079,00	
22	2017	65 400,00		31 534,69	20,00%	5,00	13 080,00	44 614,69	
23	2017	53 450,00		26 754,69	20,00%	5,00	10 690,00	37 444,69	
24	2017	22 500,00		11 262,50	20,00%	5,00	4 500,00	15 762,50	
		1 067 914,42		1 690 419,69			213 582,88	822 256,82	

Tableau n° 15

ETAT DES DOTATIONS AUX AMORTISSEMENTS

STE CARTIER SAADA

RELATIFS AUX IMMOBILISATIONS

Exercice du : 1/04/2020 Au : 31/03/2021

1	- Montant global : 4 048 449,77							
2	- Détail : cf.feuillets annexes, au nombre de : 5							
il convient d'établir autant de feuillets annexes qu'il existe de groupes d'éléments de même nature amortissable du même taux. Modèle de feuillet annexe								
Amortissements de l'exercice allant du 1/04/2020 au 31/03/2021								
Feuillet n° : 3 immobilisations concernées : MARCHANDISES Autres charges à répartir								
Date d'entrée (1)	Valeur à amortir		Amortissements antérieurs (3)	Amortissements déduits du bénéfice brut de l'exercice			Total des amortissements à la fin de l'exercice (col.4 + col.7)	Observations (5)
	Prix d'acquisition (2)	Valeur comptable après réévaluation		Taux	Durée (4)	Amortissements normaux ou accélérés de l'exercice		
1	2	3	4	5	6	7	8	9
Report	1 067 914,42		1 690 419,69			213 582,88	822 256,82	
25 2018	78 437,80		35 297,01	20,00%	5,00	15 687,56	50 984,57	
26 2018	19 954,00		8 314,16	20,00%	5,00	3 990,80	12 304,96	
27 2018	40 000,00		16 666,66	20,00%	5,00	8 000,00	24 666,66	
28 2018	268 136,00		111 723,33	20,00%	5,00	53 627,20	165 350,53	
29 2018	80 000,00		24 000,00	20,00%	5,00	16 000,00	40 000,00	
30 2018	139 888,00		41 966,40	20,00%	5,00	27 977,60	69 944,00	
31 2018	85 831,13		24 318,81	20,00%	5,00	17 166,22	41 485,03	
32 2018	317 800,00		90 043,33	20,00%	5,00	63 560,00	153 603,33	
33 2018	53 787,64		15 209,94	20,00%	5,00	10 757,52	25 967,46	
34 2018	74 185,60		19 782,78	20,00%	5,00	14 837,12	34 619,90	
35 2018	28 614,00		7 630,40	20,00%	5,00	5 722,80	13 353,20	
36 2018	26 331,36		7 021,69	20,00%	5,00	5 266,27	12 287,96	
	2 280 879,95		2 092 394,20			456 175,97	1 466 824,42	

Tableau n° 15

ETAT DES DOTATIONS AUX AMORTISSEMENTS

STE CARTIER SAADA

RELATIFS AUX IMMOBILISATIONS

Exercice du : 1/04/2020 Au : 31/03/2021

1	- Montant global : 4 048 449,77							
2	- Détail : cf.feuillets annexes, au nombre de : 5							
il convient d'établir autant de feuillets annexes qu'il existe de groupes d'éléments de même nature amortissable du même taux. Modèle de feuillet annexe								
Amortissements de l'exercice allant du 1/04/2020 au 31/03/2021								
Feuillet n° : 4 immobilisations concernées : MARCHANDISES Autres charges à répartir								
Date d' entrée (1)	Valeur à amortir		Amortissements antérieurs (3)	Amortissements déduits du bénéfice brut de l'exercice			Total des amortissements à la fin de l'exercice (col.4 + col.7)	Observations (5)
	Prix d'acquisition (2)	Valeur comptable après réévaluation		Taux	Durée (4)	Amortissements normaux ou accélérées de l'exercice		
1	2	3	4	5	6	7	8	9
Report	2 280 879,95		2 092 394,20			456 175,97	1 466 824,42	
37 2019	58 074,05		14 518,51	20,00%	5,00	11 614,81	26 133,32	
38 2019	122 100,00		28 490,00	20,00%	5,00	24 420,00	52 910,00	
39 2019	143 600,00		33 506,66	20,00%	5,00	28 720,00	62 226,66	
40 2019	47 626,64		4 762,66	20,00%	5,00	9 525,32	14 287,98	
41 2019	41 021,00		4 102,10	20,00%	5,00	8 204,20	12 306,30	
42 2019	53 785,17		5 378,52	20,00%	5,00	10 757,03	16 135,55	
43 2019	30 153,00		3 015,30	20,00%	5,00	6 030,60	9 045,90	
44 2019	54 663,79		5 466,38	20,00%	5,00	10 932,75	16 399,13	
45 2019	37 571,38		3 757,14	20,00%	5,00	7 514,27	11 271,41	
46 2019	36 743,84		3 674,38	20,00%	5,00	7 348,76	11 023,14	
47 2019	60 872,69		6 087,27	20,00%	5,00	12 174,53	18 261,80	
48 2019	38 282,00		3 828,20	20,00%	5,00	7 656,40	11 484,60	
	3 005 373,51		2 208 981,32			601 074,64	1 728 310,21	

Tableau n° 15

ETAT DES DOTATIONS AUX AMORTISSEMENTS

STE CARTIER SAADA

RELATIFS AUX IMMOBILISATIONS

Exercice du : 1/04/2020 Au : 31/03/2021

1	- Montant global : 4 048 449,77							
2	- Détail : cf.feuillets annexes, au nombre de : 5							
il convient d'établir autant de feuillets annexes qu'il existe de groupes d'éléments de même nature amortissable du même taux. Modèle de feuillet annexe								
Amortissements de l'exercice allant du 1/04/2020 au 31/03/2021								
Feuillet n° : 5 immobilisations concernées : MARCHANDISES Autres charges à répartir								
Date d' entrée (1)	Valeur à amortir		Amortissements antérieurs (3)	Amortissements déduits du bénéfice brut de l'exercice			Total des amortissements à la fin de l'exercice (col.4 + col.7)	Observations (5)
	Prix d'acquisition (2)	Valeur comptable après réévaluation		Taux	Durée (4)	Amortissements normaux ou accélérées de l'exercice		
1	2	3	4	5	6	7	8	9
Report	3 005 373,51		2 208 981,32			601 074,64	1 728 310,21	
49	2019	78 000,00	7 800,00	20,00%	5,00	15 600,00	23 400,00	
50	2019	68 280,23	6 828,02	20,00%	5,00	13 656,04	20 484,06	
51	2019	36 488,15	3 648,82	20,00%	5,00	7 297,63	10 946,45	
52	2019	80 719,28	3 983,39	20,00%	5,00	16 143,85	20 127,24	
53	3	80 000,00		20,00%	5,00	16 000,00	16 000,00	
54	3	6 813,00		20,00%	5,00	1 362,60	1 362,60	
55	3	16 200,00		20,00%	5,00	3 240,00	3 240,00	
56	3	300 000,00		20,00%	5,00	60 000,00	60 000,00	
57	10	148 890,00		20,00%	5,00	14 889,00	14 889,00	
58	10	48 985,60		33,33%	3,00	8 163,45	8 163,45	
59	1	178 700,00		20,00%	5,00	8 935,00	8 935,00	
		4 048 449,77	2 231 241,55			766 362,21	1 915 858,01	

Tableau n° 15

ETAT DES DOTATIONS AUX AMORTISSEMENTS

STE CARTIER SAADA

RELATIFS AUX IMMOBILISATIONS

Exercice du : 1/04/2020 Au : 31/03/2021

1	- Montant global : 1 076 378,41							
2	- Détail : cf.feuillets annexes, au nombre de : 2							
il convient d'établir autant de feuillets annexes qu'il existe de groupes d'éléments de même nature amortissable du même taux. Modèle de feuillet annexe								
Amortissements de l'exercice allant du 1/04/2020 au 31/03/2021								
Feuillet n° : 1 immobilisations concernées : MARCHANDISES Brevets,marques,droits et vale								
Date d' entrée (1)	Valeur à amortir		Amortissements antérieurs (3)	Amortissements déduits du bénéfice brut de l'exercice			Total des amortissements à la fin de l'exercice (col.4 + col.7)	Observations (5)
	Prix d'acquisition (2)	Valeur comptable après réévaluation 3		Taux 5	Durée (4)	Amortissements normaux ou accélérées de l'exercice 7		
1	2	3	4	5	6	7	8	9
1 1998	5 900,00		5 900,00	20,00%	5,00		5 900,00	
2 2002	13 800,00		13 800,00	20,00%	5,00		13 800,00	
3 2008	3 200,00		3 200,00	20,00%	5,00		3 200,00	
4 2008	6 500,00		6 500,00	20,00%	5,00		6 500,00	
5 2009	9 780,00		9 780,00	20,00%	5,00		9 780,00	
6 2010	31 850,00		31 850,00	20,00%	5,00		31 850,00	
7 2011	19 500,00		19 500,00	20,00%	5,00		19 500,00	
8 2011	382 363,66		382 363,66	20,00%	5,00		382 363,66	
9 2011	155 790,00		155 790,00	20,00%	5,00		155 790,00	
10 2013	2 080,00		2 080,00	33,00%	3,03		2 080,00	
11 2015	6 120,00		6 120,00	20,00%	5,00		6 120,00	
12 2015	9 800,00		9 473,33	20,00%	5,00	326,67	9 800,00	
	646 683,66		646 356,99			326,67	646 683,66	

Tableau n° 15

ETAT DES DOTATIONS AUX AMORTISSEMENTS

STE CARTIER SAADA

RELATIFS AUX IMMOBILISATIONS

Exercice du : 1/04/2020 Au : 31/03/2021

1	- Montant global : 1 076 378,41							
2	- Détail : cf.feuillets annexes, au nombre de : 2							
il convient d'établir autant de feuillets annexes qu'il existe de groupes d'éléments de même nature amortissable du même taux. Modèle de feuillet annexe								
Amortissements de l'exercice allant du 1/04/2020 au 31/03/2021								
Feuillet n° : 2 immobilisations concernées : MARCHANDISES Brevets,marques,droits et vale								
Date d' entrée (1)	Valeur à amortir		Amortissements antérieurs (3)	Amortissements déduits du bénéfice brut de l'exercice			Total des amortissements à la fin de l'exercice (col.4 + col.7)	Observations (5)
	Prix d'acquisition (2)	Valeur comptable après réévaluation		Taux	Durée (4)	Amortissements normaux ou accélérées de l'exercice		
1	2	3	4	5	6	7	8	9
Report	646 683,66		646 356,99			326,67	646 683,66	
13 2015	7 500,00		7 250,00	20,00%	5,00	250,00	7 500,00	
14 2016	7 110,75		5 807,11	20,00%	5,00	1 303,64	7 110,75	
15 2016	2 000,00		1 533,33	20,00%	5,00	400,00	1 933,33	
16 2017	129 224,00		77 534,40	20,00%	5,00	25 844,80	103 379,20	
17 2017	40 000,00		20 666,66	20,00%	5,00	8 000,00	28 666,66	
18 2017	9 000,00		4 650,00	20,00%	5,00	1 800,00	6 450,00	
19 2017	120 000,00		60 066,66	20,00%	5,00	24 000,00	84 066,66	
20 2017	27 360,00		13 695,20	20,00%	5,00	5 472,00	19 167,20	
21 2018	27 500,00		8 250,00	20,00%	5,00	5 500,00	13 750,00	
22 2019	27 000,00		4 050,00	20,00%	5,00	5 400,00	9 450,00	
23 2019	15 000,00		1 250,00	20,00%	5,00	3 000,00	4 250,00	
24 2019	18 000,00		1 200,00	20,00%	5,00	3 600,00	4 800,00	
	1 076 378,41		852 310,35			84 897,11	937 207,46	



Tableau n° 15

ETAT DES DOTATIONS AUX AMORTISSEMENTS

STE CARTIER SAADA

RELATIFS AUX IMMOBILISATIONS

Exercice du : 1/04/2020 Au : 31/03/2021

1	- Montant global : 26 129 511,74							
2	- Détail : cf.feuillets annexes, au nombre de : 4							
il convient d'établir autant de feuillets annexes qu'il existe de groupes d'éléments de même nature amortissable du même taux. Modèle de feuillet annexe								
Amortissements de l'exercice allant du 1/04/2020 au 31/03/2021								
Feuillet n° : 1 immobilisations concernées : MARCHANDISES CONSTRUCTION								
Date d' entrée (1)	Valeur à amortir		Amortissements antérieurs (3)	Amortissements déduits du bénéfice brut de l'exercice			Total des amortissements à la fin de l'exercice (col.4 + col.7)	Observations (5)
	Prix d'acquisition (2)	Valeur comptable après réévaluation 3		Taux 5	Durée (4)	Amortissements normaux ou accélérées de l'exercice 7		
1	2	3	4	5	6	7	8	9
1 1994	5 504 281,40		5 504 281,40	5,00%	20,00		5 504 281,40	
2 1995	12 000,00		12 000,00	5,00%	20,00		12 000,00	
3 1996	70 803,69		70 803,69	5,00%	20,00		70 803,69	
4 1997	15 896,24		15 896,24	5,00%	20,00		15 896,24	
5 1997	526 222,73		526 222,73	5,00%	20,00		526 222,73	
6 1998	75 414,91		75 414,91	5,00%	20,00		75 414,91	
7 2001	123 750,00		116 565,62	5,00%	20,00	6 187,50	122 753,12	
8 2002	104 696,00		93 382,06	5,00%	20,00	5 234,80	98 616,86	
9 2002	42 000,00		37 111,66	5,00%	20,00	2 100,00	39 211,66	
10 2002	106 100,00		92 837,48	5,00%	20,00	5 305,00	98 142,48	
11 2002	520 912,30		451 457,27	5,00%	20,00	26 045,61	477 502,88	
12 2003	2 515 400,00		2 169 532,49	5,00%	20,00	125 770,00	2 295 302,49	
	9 617 477,27		9 165 505,55			170 642,91	9 336 148,46	

Tableau n° 15

ETAT DES DOTATIONS AUX AMORTISSEMENTS

STE CARTIER SAADA

RELATIFS AUX IMMOBILISATIONS

Exercice du : 1/04/2020 Au : 31/03/2021

1	- Montant global : 26 129 511,74								
2	- Détail : cf.feuillets annexes, au nombre de : 4								
il convient d'établir autant de feuillets annexes qu'il existe de groupes d'éléments de même nature amortissable du même taux. Modèle de feuillet annexe									
Amortissements de l'exercice allant du 1/04/2020 au 31/03/2021									
Feuillet n° : 2 immobilisations concernées : MARCHANDISES CONSTRUCTION									
Date d'entrée (1)	Valeur à amortir		Amortissements antérieurs (3)	Amortissements déduits du bénéfice brut de l'exercice			Total des amortissements à la fin de l'exercice (col.4 + col.7)	Observations (5)	
	Prix d'acquisition (2)	Valeur comptable après réévaluation		Taux	Durée (4)	Amortissements normaux ou accélérés de l'exercice			
1	2	3	4	5	6	7	8	9	
Report	9 617 477,27		9 165 505,55			170 642,91	9 336 148,46		
13	2003	26 315,79		22 697,23	5,00%	20,00	1 315,78	24 013,01	
14	2003	675 000,00		582 187,50	5,00%	20,00	33 750,00	615 937,50	
15	2003	811 041,00		689 384,85	5,00%	20,00	40 552,05	729 936,90	
16	2003	488 135,00		414 914,75	5,00%	20,00	24 406,75	439 321,50	
17	2003	206 720,00		175 712,00	5,00%	20,00	10 336,00	186 048,00	
18	2003	192 000,00		163 200,00	5,00%	20,00	9 600,00	172 800,00	
19	2003	207 500,00		176 375,00	5,00%	20,00	10 375,00	186 750,00	
20	2003	185 904,00		154 170,38	5,00%	20,00	9 295,20	163 465,58	
21	2003	426 482,50		346 574,29	5,00%	20,00	21 324,12	367 898,41	
22	2004	513 925,20		413 281,52	5,00%	20,00	25 696,26	438 977,78	
23	2004	101 160,00		79 677,55	5,00%	20,00	5 058,00	84 735,55	
24	2006	138 014,80		93 786,10	5,00%	20,00	6 900,74	100 686,84	
		13 589 675,56		12 477 466,72			369 252,81	12 846 719,53	

Tableau n° 15

ETAT DES DOTATIONS AUX AMORTISSEMENTS

STE CARTIER SAADA

RELATIFS AUX IMMOBILISATIONS

Exercice du : 1/04/2020 Au : 31/03/2021

1	- Montant global : 26 129 511,74							
2	- Détail : cf.feuillets annexes, au nombre de : 4							
il convient d'établir autant de feuillets annexes qu'il existe de groupes d'éléments de même nature amortissable du même taux. Modèle de feuillet annexe								
Amortissements de l'exercice allant du 1/04/2020 au 31/03/2021								
Feuillet n° : 3 immobilisations concernées : MARCHANDISES CONSTRUCTION								
Date d' entrée (1)	Valeur à amortir		Amortissements antérieurs (3)	Amortissements déduits du bénéfice brut de l'exercice			Total des amortissements à la fin de l'exercice (col.4 + col.7)	Observations (5)
	Prix d'acquisition (2)	Valeur comptable après réévaluation		Taux	Durée (4)	Amortissements normaux ou accélérées de l'exercice		
1	2	3	4	5	6	7	8	9
Report	13 589 675,56		12 477 466,72			369 252,81	12 846 719,53	
25	2006	139 488,00	96 978,66	5,00%	20,00	6 974,40	103 953,06	
26	2010	128 000,00	120 533,33	10,00%	10,00	7 466,67	128 000,00	
27	2010	91 618,00	88 933,49	10,00%	10,00	2 684,51	91 618,00	
28	2010	87 334,00	40 391,97	5,00%	20,00	4 366,70	44 758,67	
29	2011	120 048,00	51 020,40	5,00%	20,00	6 002,40	57 022,80	
30	2013	209 894,00	68 215,55	5,00%	20,00	10 494,70	78 710,25	
31	2014	9 900 700,91	2 722 692,76	5,00%	20,00	495 035,04	3 217 727,80	
32	2015	462 282,27	113 644,37	5,00%	20,00	23 114,11	136 758,48	
33	2016	448 080,00	95 217,00	5,00%	20,00	22 404,00	117 621,00	
34	2017	401 304,00	60 195,60	5,00%	20,00	20 065,20	80 260,80	
35	2017	72 012,00	10 801,80	5,00%	20,00	3 600,60	14 402,40	
36	2017	84 900,00	10 612,50	5,00%	20,00	4 245,00	14 857,50	
		25 735 336,74	15 956 704,15			975 706,14	16 932 410,29	

Tableau n° 15

ETAT DES DOTATIONS AUX AMORTISSEMENTS

STE CARTIER SAADA

RELATIFS AUX IMMOBILISATIONS

Exercice du : 1/04/2020 Au : 31/03/2021

1	- Montant global : 26 129 511,74							
2	- Détail : cf.feuillets annexes, au nombre de : 4							
il convient d'établir autant de feuillets annexes qu'il existe de groupes d'éléments de même nature amortissable du même taux. Modèle de feuillet annexe								
Amortissements de l'exercice allant du 1/04/2020 au 31/03/2021								
Feuillet n° : 4 immobilisations concernées : MARCHANDISES CONSTRUCTION								
Date d' entrée (1)	Valeur à amortir		Amortissements antérieurs (3)	Amortissements déduits du bénéfice brut de l'exercice			Total des amortissements à la fin de l'exercice (col.4 + col.7) 8	Observations (5)
	Prix d'acquisition (2)	Valeur comptable après réévaluation 3		Taux 5	Durée (4) 6	Amortissements normaux ou accélérées de l'exercice 7		
1	2	3	4	5	6	7	8	9
Report	25 735 336,74		15 956 704,15			975 706,14	16 932 410,29	
37 2019	394 175,00		9 854,40	5,00%	20,00	19 708,75	29 563,15	
	26 129 511,74		15 966 558,55			995 414,89	16 961 973,44	

Tableau n° 15

ETAT DES DOTATIONS AUX AMORTISSEMENTS

STE CARTIER SAADA

RELATIFS AUX IMMOBILISATIONS

Exercice du : 1/04/2020 Au : 31/03/2021

1	- Montant global : 11 268 671,47							
2	- Détail : cf.feuillets annexes, au nombre de : 6							
il convient d'établir autant de feuillets annexes qu'il existe de groupes d'éléments de même nature amortissable du même taux. Modèle de feuillet annexe								
Amortissements de l'exercice allant du 1/04/2020 au 31/03/2021								
Feuillet n° : 1 immobilisations concernées : MARCHANDISES Agencements et aménagements de								
Date d' entrée (1)	Valeur à amortir		Amortissements antérieurs (3)	Amortissements déduits du bénéfice brut de l'exercice			Total des amortissements à la fin de l'exercice (col.4 + col.7)	Observations (5)
	Prix d'acquisition (2)	Valeur comptable après réévaluation		Taux	Durée (4)	Amortissements normaux ou accéléérés de l'exercice		
1	2	3	4	5	6	7	8	9
1 2008	8 318,33		8 318,33	20,00%	5,00		8 318,33	
2 2009	33 844,80		33 844,80	10,00%	10,00		33 844,80	
3 2009	32 250,00		32 250,00	10,00%	10,00		32 250,00	
4 2009	116 583,00		116 583,00	10,00%	10,00		116 583,00	
5 2009	11 091,00		11 091,00	10,00%	10,00		11 091,00	
6 2010	917 596,80		917 596,80	10,00%	10,00		917 596,80	
7 2010	51 470,53		51 470,53	10,00%	10,00		51 470,53	
8 2010	10 833,33		10 833,33	10,00%	10,00		10 833,33	
9 2010	227 000,00		227 000,00	10,00%	10,00		227 000,00	
10 2010	66 886,00		66 886,00	10,00%	10,00		66 886,00	
11 2010	41 205,00		39 986,57	10,00%	10,00	1 218,43	41 205,00	
12 2010	193 500,00		183 878,75	10,00%	10,00	9 621,25	193 500,00	
	1 710 578,79		1 699 739,11			10 839,68	1 710 578,79	

Tableau n° 15

ETAT DES DOTATIONS AUX AMORTISSEMENTS

STE CARTIER SAADA

RELATIFS AUX IMMOBILISATIONS

Exercice du : 1/04/2020 Au : 31/03/2021

1	- Montant global : 11 268 671,47								
2	- Détail : cf.feuillets annexes, au nombre de : 6								
il convient d'établir autant de feuillets annexes qu'il existe de groupes d'éléments de même nature amortissable du même taux. Modèle de feuillet annexe									
Amortissements de l'exercice allant du 1/04/2020 au 31/03/2021									
Feuillet n° : 2 immobilisations concernées : MARCHANDISES Agencements et aménagements de									
Date d'entrée (1)	Valeur à amortir		Amortissements antérieurs (3)	Amortissements déduits du bénéfice brut de l'exercice			Total des amortissements à la fin de l'exercice (col.4 + col.7)	Observations (5)	
	Prix d'acquisition (2)	Valeur comptable après réévaluation		Taux	Durée (4)	Amortissements normaux ou accélérés de l'exercice			
1	2	3	4	5	6	7	8	9	
Report	1 710 578,79		1 699 739,11			10 839,68	1 710 578,79		
13	2010	102 255,40		97 142,63	10,00%	10,00	5 112,77	102 255,40	
14	2010	16 160,00		14 948,00	10,00%	10,00	1 212,00	16 160,00	
15	2011	11 479,15		10 522,52	10,00%	10,00	956,63	11 479,15	
16	2011	5 400,00		5 400,00	20,00%	5,00		5 400,00	
17	2011	100 908,00		85 771,80	10,00%	10,00	10 090,80	95 862,60	
18	2011	563 283,00		478 790,55	10,00%	10,00	56 328,30	535 118,85	
19	2011	146 942,80		124 901,38	10,00%	10,00	14 694,28	139 595,66	
20	2012	184 080,00		148 850,89	10,00%	10,00	18 408,00	167 258,89	
21	2012	175 803,00		131 852,25	10,00%	10,00	17 580,30	149 432,55	
22	2012	5 166,67		5 166,67	20,00%	5,00		5 166,67	
23	2012	13 166,67		13 166,67	20,00%	5,00		13 166,67	
24	2012	56 765,00		39 735,50	10,00%	10,00	5 676,50	45 412,00	
		3 091 988,48		2 855 987,97			140 899,26	2 996 887,23	

Tableau n° 15

ETAT DES DOTATIONS AUX AMORTISSEMENTS

STE CARTIER SAADA

RELATIFS AUX IMMOBILISATIONS

Exercice du : 1/04/2020 Au : 31/03/2021

1	- Montant global : 11 268 671,47								
2	- Détail : cf.feuillets annexes, au nombre de : 6								
il convient d'établir autant de feuillets annexes qu'il existe de groupes d'éléments de même nature amortissable du même taux. Modèle de feuillet annexe									
Amortissements de l'exercice allant du 1/04/2020 au 31/03/2021									
Feuillet n° : 3 immobilisations concernées : MARCHANDISES Agencements et aménagements de									
Date d' entrée (1)	Valeur à amortir		Amortissements antérieurs (3)	Amortissements déduits du bénéfice brut de l'exercice			Total des amortissements à la fin de l'exercice (col.4 + col.7)	Observations (5)	
	Prix d'acquisition (2)	Valeur comptable après réévaluation		Taux	Durée (4)	Amortissements normaux ou accéléérés de l'exercice			
1	2	3	4	5	6	7	8	9	
Report	3 091 988,48		2 855 987,97			140 899,26	2 996 887,23		
25	2012	96 380,00		67 466,00	10,00%	10,00	9 638,00	77 104,00	
26	2012	39 318,33		27 522,81	10,00%	10,00	3 931,83	31 454,64	
27	2013	101 034,00		70 723,80	10,00%	10,00	10 103,40	80 827,20	
28	2013	28 580,00		18 577,00	10,00%	10,00	2 858,00	21 435,00	
29	2014	1 727 727,66		467 926,23	5,00%	20,00	86 386,38	554 312,61	
30	2014	248 083,00		134 378,29	10,00%	10,00	24 808,30	159 186,59	
31	2015	51 950,00		23 593,97	10,00%	10,00	5 195,00	28 788,97	
32	2015	4 916,67		4 834,70	20,00%	5,00	81,97	4 916,67	
33	2015	5 116,67		4 946,09	20,00%	5,00	170,58	5 116,67	
34	2015	96 730,00		45 543,72	10,00%	10,00	9 673,00	55 216,72	
35	2015	116 397,00		50 438,70	10,00%	10,00	11 639,70	62 078,40	
36	2016	365 285,00		150 680,06	10,00%	10,00	36 528,50	187 208,56	
		5 973 506,81		3 922 619,34			341 913,92	4 264 533,26	

Tableau n° 15

ETAT DES DOTATIONS AUX AMORTISSEMENTS

STE CARTIER SAADA

RELATIFS AUX IMMOBILISATIONS

Exercice du : 1/04/2020 Au : 31/03/2021

1	- Montant global : 11 268 671,47								
2	- Détail : cf.feuillets annexes, au nombre de : 6								
il convient d'établir autant de feuillets annexes qu'il existe de groupes d'éléments de même nature amortissable du même taux. Modèle de feuillet annexe									
Amortissements de l'exercice allant du 1/04/2020 au 31/03/2021									
Feuillet n° : 4 immobilisations concernées : MARCHANDISES Agencements et aménagements de									
Date d'entrée (1)	Valeur à amortir		Amortissements antérieurs (3)	Amortissements déduits du bénéfice brut de l'exercice			Total des amortissements à la fin de l'exercice (col.4 + col.7)	Observations (5)	
	Prix d'acquisition (2)	Valeur comptable après réévaluation		Taux	Durée (4)	Amortissements normaux ou accélérés de l'exercice			
1	2	3	4	5	6	7	8	9	
Report	5 973 506,81		3 922 619,34			341 913,92	4 264 533,26		
37	2016	299 395,40		122 253,12	10,00%	10,00	29 939,54	152 192,66	
38	2016	86 541,50		33 895,42	10,00%	10,00	8 654,15	42 549,57	
39	2016	14 083,33		10 562,47	20,00%	5,00	2 816,66	13 379,13	
40	2016	7 416,67		4 666,30	20,00%	5,00	1 483,33	6 149,63	
41	2017	319 654,00		95 896,20	10,00%	10,00	31 965,40	127 861,60	
42	2017	40 875,00		12 262,50	10,00%	10,00	4 087,50	16 350,00	
43	2017	254 282,00		76 284,60	10,00%	10,00	25 428,20	101 712,80	
44	2017	104 645,00		31 393,50	10,00%	10,00	10 464,50	41 858,00	
45	2017	18 916,66		10 719,43	20,00%	5,00	3 783,33	14 502,76	
46	2017	304 455,00		76 198,32	10,00%	10,00	30 445,50	106 643,82	
47	2017	108 287,50		26 227,69	10,00%	10,00	10 828,75	37 056,44	
48	2017	100 800,00		24 360,00	10,00%	10,00	10 080,00	34 440,00	
		7 632 858,87		4 447 338,89			511 890,78	4 959 229,67	

Tableau n° 15

ETAT DES DOTATIONS AUX AMORTISSEMENTS

STE CARTIER SAADA

RELATIFS AUX IMMOBILISATIONS

Exercice du : 1/04/2020 Au : 31/03/2021

1	- Montant global : 11 268 671,47								
2	- Détail : cf.feuillets annexes, au nombre de : 6								
il convient d'établir autant de feuillets annexes qu'il existe de groupes d'éléments de même nature amortissable du même taux. Modèle de feuillet annexe									
Amortissements de l'exercice allant du 1/04/2020 au 31/03/2021									
Feuillet n° : 5 immobilisations concernées : MARCHANDISES Agencements et aménagements de									
Date d' entrée (1)	Valeur à amortir		Amortissements antérieurs (3)	Amortissements déduits du bénéfice brut de l'exercice			Total des amortissements à la fin de l'exercice (col.4 + col.7)	Observations (5)	
	Prix d'acquisition (2)	Valeur comptable après réévaluation		Taux	Durée (4)	Amortissements normaux ou accélérées de l'exercice			
1	2	3	4	5	6	7	8	9	
Report	7 632 858,87		4 447 338,89			511 890,78	4 959 229,67		
49	2017	171 615,00		41 473,62	10,00%	10,00	17 161,50	58 635,12	
50	2017	233 851,00		54 565,23	10,00%	10,00	23 385,10	77 950,33	
51	2018	25 350,00		5 703,75	10,00%	10,00	2 535,00	8 238,75	
52	2018	34 166,92		7 687,55	10,00%	10,00	3 416,69	11 104,24	
53	2018	121 990,00		26 431,16	10,00%	10,00	12 199,00	38 630,16	
54	2018	573 055,00		85 958,25	10,00%	10,00	57 305,50	143 263,75	
55	2018	215 710,00		32 356,50	10,00%	10,00	21 571,00	53 927,50	
56	2018	408 790,00		61 318,50	10,00%	10,00	40 879,00	102 197,50	
57	2019	155 900,00		15 590,00	10,00%	10,00	15 590,00	31 180,00	
58	2019	7 083,34		1 298,61	20,00%	5,00	1 416,66	2 715,27	
59	2019	52 000,00		8 666,67	20,00%	5,00	10 400,00	19 066,67	
60	2019	266 760,00		22 230,00	10,00%	10,00	26 676,00	48 906,00	
		9 899 130,13		4 810 618,73			744 426,23	5 555 044,96	

Tableau n° 15

ETAT DES DOTATIONS AUX AMORTISSEMENTS

STE CARTIER SAADA

RELATIFS AUX IMMOBILISATIONS

Exercice du : 1/04/2020 Au : 31/03/2021

1	- Montant global : 11 268 671,47							
2	- Détail : cf.feuillets annexes, au nombre de : 6							
il convient d'établir autant de feuillets annexes qu'il existe de groupes d'éléments de même nature amortissable du même taux. Modèle de feuillet annexe								
Amortissements de l'exercice allant du 1/04/2020 au 31/03/2021								
Feuillet n° : 6 immobilisations concernées : MARCHANDISES Agencements et aménagements de								
Date d' entrée (1)	Valeur à amortir		Amortissements antérieurs (3)	Amortissements déduits du bénéfice brut de l'exercice			Total des amortissements à la fin de l'exercice (col.4 + col.7) 8	Observations (5)
	Prix d'acquisition (2)	Valeur comptable après réévaluation 3		Taux 5	Durée (4) 6	Amortissements normaux ou accéléérés de l'exercice 7		
1	2	3	4	5	6	7	8	9
Report	9 899 130,13		4 810 618,73			744 426,23	5 555 044,96	
61	2019	288 000,00		21 600,00	10,00%	10,00	28 800,00	50 400,00
62	2019	299 825,00		22 486,88	10,00%	10,00	29 982,50	52 469,38
63	2019	162 750,00		12 206,25	10,00%	10,00	16 275,00	28 481,25
64	2019	45 950,00		3 446,28	10,00%	10,00	4 595,00	8 041,28
65	3	335 747,00			10,00%	10,00	33 574,69	33 574,69
66	7	3 583,34			20,00%	5,00	537,50	537,50
67	7	233 686,00			10,00%	10,00	17 526,45	17 526,45
		11 268 671,47		4 870 358,14			875 717,37	5 746 075,51

Tableau n° 15

ETAT DES DOTATIONS AUX AMORTISSEMENTS

STE CARTIER SAADA

RELATIFS AUX IMMOBILISATIONS

Exercice du : 1/04/2020 Au : 31/03/2021

1	- Montant global : 98 678 372,73							
2	- Détail : cf.feuillets annexes, au nombre de : 22							
il convient d'établir autant de feuillets annexes qu'il existe de groupes d'éléments de même nature amortissable du même taux. Modèle de feuillet annexe								
Amortissements de l'exercice allant du 1/04/2020 au 31/03/2021								
Feuillet n° : 1 immobilisations concernées : MARCHANDISES Matériel et outillage								
Date d' entrée (1)	Valeur à amortir		Amortissements antérieurs (3)	Amortissements déduits du bénéfice brut de l'exercice			Total des amortissements à la fin de l'exercice (col.4 + col.7)	Observations (5)
	Prix d'acquisition (2)	Valeur comptable après réévaluation 3		Taux 5	Durée (4) 6	Amortissements normaux ou accélérées de l'exercice 7		
1	2	3	4	5	6	7	8	9
1	2002	207 600,00	207 600,00	10,00%	10,00		207 600,00	
2	2002	4 958 742,30	4 958 742,30	10,00%	10,00		4 958 742,30	
3	2002	190 000,00	190 000,00	10,00%	10,00		190 000,00	
4	2002	712 387,06	712 387,06	10,00%	10,00		712 387,06	
5	2002	2 107 210,10	2 107 210,10	10,00%	10,00		2 107 210,10	
6	2002	384 458,64	384 458,64	10,00%	10,00		384 458,64	
7	2002	155 729,32	155 729,32	10,00%	10,00		155 729,32	
8	2002	945 056,08	945 056,08	10,00%	10,00		945 056,08	
9	2002	373 964,77	373 964,77	10,00%	10,00		373 964,77	
10	2002	45 000,00	45 000,00	10,00%	10,00		45 000,00	
11	2002	150 940,15	150 940,15	10,00%	10,00		150 940,15	
12	2002	84 143,56	84 143,56	10,00%	10,00		84 143,56	
		10 315 231,98	10 315 231,98				10 315 231,98	

Tableau n° 15

ETAT DES DOTATIONS AUX AMORTISSEMENTS

STE CARTIER SAADA

RELATIFS AUX IMMOBILISATIONS

Exercice du : 1/04/2020 Au : 31/03/2021

1	- Montant global : 98 678 372,73							
2	- Détail : cf.feuillets annexes, au nombre de : 22							
il convient d'établir autant de feuillets annexes qu'il existe de groupes d'éléments de même nature amortissable du même taux. Modèle de feuillet annexe								
Amortissements de l'exercice allant du 1/04/2020 au 31/03/2021								
Feuillet n° : 2 immobilisations concernées : MARCHANDISES Matériel et outillage								
Date d' entrée (1)	Valeur à amortir		Amortissements antérieurs (3)	Amortissements déduits du bénéfice brut de l'exercice			Total des amortissements à la fin de l'exercice (col.4 + col.7)	Observations (5)
	Prix d'acquisition (2)	Valeur comptable après réévaluation		Taux	Durée (4)	Amortissements normaux ou accélérées de l'exercice		
1	2	3	4	5	6	7	8	9
Report	10 315 231,98		10 315 231,98				10 315 231,98	
13	2002	805 680,00	805 680,00	10,00%	10,00		805 680,00	
14	2003	6 900,00	6 900,00	10,00%	10,00		6 900,00	
15	2003	512 000,00	512 000,00	10,00%	10,00		512 000,00	
16	2003	86 360,00	86 360,00	10,00%	10,00		86 360,00	
17	2003	11 400,00	11 400,00	10,00%	10,00		11 400,00	
18	2004	47 000,00	47 000,00	10,00%	10,00		47 000,00	
19	2004	28 924,80	28 924,80	10,00%	10,00		28 924,80	
20	2004	97 567,00	97 567,00	10,00%	10,00		97 567,00	
21	2004	1 130 000,00	1 130 000,00	10,00%	10,00		1 130 000,00	
22	2004	8 600,00	8 600,00	10,00%	10,00		8 600,00	
23	2004	8 350,00	8 350,00	10,00%	10,00		8 350,00	
24	2004	13 600,00	13 600,00	10,00%	10,00		13 600,00	
		13 071 613,78	13 071 613,78				13 071 613,78	

Tableau n° 15

ETAT DES DOTATIONS AUX AMORTISSEMENTS

STE CARTIER SAADA

RELATIFS AUX IMMOBILISATIONS

Exercice du : 1/04/2020 Au : 31/03/2021

1	- Montant global : 98 678 372,73							
2	- Détail : cf.feuillets annexes, au nombre de : 22							
il convient d'établir autant de feuillets annexes qu'il existe de groupes d'éléments de même nature amortissable du même taux. Modèle de feuillet annexe								
Amortissements de l'exercice allant du 1/04/2020 au 31/03/2021								
Feuillet n° : 3 immobilisations concernées : MARCHANDISES Matériel et outillage								
Date d' entrée (1)	Valeur à amortir		Amortissements antérieurs (3)	Amortissements déduits du bénéfice brut de l'exercice			Total des amortissements à la fin de l'exercice (col.4 + col.7)	Observations (5)
	Prix d'acquisition (2)	Valeur comptable après réévaluation		Taux	Durée (4)	Amortissements normaux ou accélérées de l'exercice 7		
1	2	3	4	5	6	7	8	9
Report	13 071 613,78		13 071 613,78				13 071 613,78	
25	2004	36 575,00	36 575,00	10,00%	10,00		36 575,00	
26	2005	47 282,50	47 282,50	10,00%	10,00		47 282,50	
27	2005	38 100,00	38 100,00	10,00%	10,00		38 100,00	
28	2005	74 400,00	74 400,00	10,00%	10,00		74 400,00	
29	2005	5 200,00	5 200,00	10,00%	10,00		5 200,00	
30	2006	50 731,00	50 731,00	10,00%	10,00		50 731,00	
31	2006	54 500,00	54 500,00	10,00%	10,00		54 500,00	
32	2006	65 877,00	65 877,00	10,00%	10,00		65 877,00	
33	2006	165 000,00	165 000,00	10,00%	10,00		165 000,00	
34	2006	5 370,00	5 370,00	10,00%	10,00		5 370,00	
35	2006	6 750,00	6 750,00	10,00%	10,00		6 750,00	
36	2006	1 100,00	1 100,00	10,00%	10,00		1 100,00	
		13 622 499,28	13 622 499,28				13 622 499,28	

Tableau n° 15

ETAT DES DOTATIONS AUX AMORTISSEMENTS

STE CARTIER SAADA

RELATIFS AUX IMMOBILISATIONS

Exercice du : 1/04/2020 Au : 31/03/2021

1	- Montant global : 98 678 372,73							
2	- Détail : cf.feuillets annexes, au nombre de : 22							
il convient d'établir autant de feuillets annexes qu'il existe de groupes d'éléments de même nature amortissable du même taux. Modèle de feuillet annexe								
Amortissements de l'exercice allant du 1/04/2020 au 31/03/2021								
Feuillet n° : 4 immobilisations concernées : MARCHANDISES Matériel et outillage								
Date d' entrée (1)	Valeur à amortir		Amortissements antérieurs (3)	Amortissements déduits du bénéfice brut de l'exercice			Total des amortissements à la fin de l'exercice (col.4 + col.7)	Observations (5)
	Prix d'acquisition (2)	Valeur comptable après réévaluation		Taux	Durée (4)	Amortissements normaux ou accélérées de l'exercice 7		
1	2	3	4	5	6	7	8	9
Report	13 622 499,28		13 622 499,28				13 622 499,28	
37	2006	10 501,50	10 501,50	10,00%	10,00		10 501,50	
38	2006	28 950,00	28 950,00	10,00%	10,00		28 950,00	
39	2006	800,00	800,00	10,00%	10,00		800,00	
40	2006	10 800,00	10 800,00	10,00%	10,00		10 800,00	
41	2006	628 327,00	628 327,00	10,00%	10,00		628 327,00	
42	2006	233 275,00	233 275,00	10,00%	10,00		233 275,00	
43	2006	31 635,00	31 635,00	10,00%	10,00		31 635,00	
44	2006	13 562,64	13 562,64	10,00%	10,00		13 562,64	
45	2006	51 328,33	51 328,33	10,00%	10,00		51 328,33	
46	2006	28 824,52	28 824,52	10,00%	10,00		28 824,52	
47	2006	28 000,00	28 000,00	10,00%	10,00		28 000,00	
48	2006	9 890,53	9 890,53	10,00%	10,00		9 890,53	
		14 698 393,80	14 698 393,80				14 698 393,80	

Tableau n° 15

ETAT DES DOTATIONS AUX AMORTISSEMENTS

STE CARTIER SAADA

RELATIFS AUX IMMOBILISATIONS

Exercice du : 1/04/2020 Au : 31/03/2021

1	- Montant global : 98 678 372,73							
2	- Détail : cf.feuillets annexes, au nombre de : 22							
il convient d'établir autant de feuillets annexes qu'il existe de groupes d'éléments de même nature amortissable du même taux. Modèle de feuillet annexe								
Amortissements de l'exercice allant du 1/04/2020 au 31/03/2021								
Feuillet n° : 5 immobilisations concernées : MARCHANDISES Matériel et outillage								
Date d' entrée (1)	Valeur à amortir		Amortissements antérieurs (3)	Amortissements déduits du bénéfice brut de l'exercice			Total des amortissements à la fin de l'exercice (col.4 + col.7)	Observations (5)
	Prix d'acquisition (2)	Valeur comptable après réévaluation		Taux	Durée (4)	Amortissements normaux ou accélérées de l'exercice		
1	2	3	4	5	6	7	8	9
Report	14 698 393,80		14 698 393,80				14 698 393,80	
49 2006	4 390,00		4 390,00	10,00%	10,00		4 390,00	
50 2006	9 350,00		9 350,00	10,00%	10,00		9 350,00	
51 2007	1 850 621,60		1 850 621,60	10,00%	10,00		1 850 621,60	
52 2007	6 840,00		6 840,00	10,00%	10,00		6 840,00	
53 2007	13 800,00		13 800,00	10,00%	10,00		13 800,00	
54 2007	3 325,00		3 325,00	10,00%	10,00		3 325,00	
55 2007	29 000,00		29 000,00	10,00%	10,00		29 000,00	
56 2007	47 080,00		47 080,00	10,00%	10,00		47 080,00	
57 2007	4 341,67		4 341,67	10,00%	10,00		4 341,67	
58 2007	158 000,00		158 000,00	10,00%	10,00		158 000,00	
59 2007	1 557 680,00		1 557 680,00	10,00%	10,00		1 557 680,00	
60 2007	857 817,00		857 817,00	10,00%	10,00		857 817,00	
	19 240 639,07		19 240 639,07				19 240 639,07	

Tableau n° 15

ETAT DES DOTATIONS AUX AMORTISSEMENTS

STE CARTIER SAADA

RELATIFS AUX IMMOBILISATIONS

Exercice du : 1/04/2020 Au : 31/03/2021

1	- Montant global : 98 678 372,73							
2	- Détail : cf.feuillets annexes, au nombre de : 22							
il convient d'établir autant de feuillets annexes qu'il existe de groupes d'éléments de même nature amortissable du même taux. Modèle de feuillet annexe								
Amortissements de l'exercice allant du 1/04/2020 au 31/03/2021								
Feuillet n° : 6 immobilisations concernées : MARCHANDISES Matériel et outillage								
Date d' entrée (1)	Valeur à amortir		Amortissements antérieurs (3)	Amortissements déduits du bénéfice brut de l'exercice			Total des amortissements à la fin de l'exercice (col.4 + col.7)	Observations (5)
	Prix d'acquisition (2)	Valeur comptable après réévaluation		Taux	Durée (4)	Amortissements normaux ou accélérées de l'exercice 7		
1	2	3	4	5	6	7	8	9
Report	19 240 639,07		19 240 639,07				19 240 639,07	
61	2008	31 007,95		31 007,95	10,00%	10,00		31 007,95
62	2008	24 358,00		24 358,00	10,00%	10,00		24 358,00
63	2008	5 045,60		5 045,60	10,00%	10,00		5 045,60
64	2008	109 334,00		109 334,00	10,00%	10,00		109 334,00
65	2008	28 095,54		28 095,54	10,00%	10,00		28 095,54
66	2008	1 061 273,00		1 061 273,00	10,00%	10,00		1 061 273,00
67	2008	18 500,00		18 500,00	10,00%	10,00		18 500,00
68	2008	120 800,00		120 800,00	10,00%	10,00		120 800,00
69	2008	19 000,00		19 000,00	10,00%	10,00		19 000,00
70	2008	100 000,00		100 000,00	10,00%	10,00		100 000,00
71	2009	183 364,88		183 364,88	10,00%	10,00		183 364,88
72	2009	155 329,00		155 329,00	10,00%	10,00		155 329,00
		21 096 747,04		21 096 747,04				21 096 747,04

Tableau n° 15

ETAT DES DOTATIONS AUX AMORTISSEMENTS

STE CARTIER SAADA

RELATIFS AUX IMMOBILISATIONS

Exercice du : 1/04/2020 Au : 31/03/2021

1	- Montant global : 98 678 372,73							
2	- Détail : cf.feuillets annexes, au nombre de : 22							
il convient d'établir autant de feuillets annexes qu'il existe de groupes d'éléments de même nature amortissable du même taux. Modèle de feuillet annexe								
Amortissements de l'exercice allant du 1/04/2020 au 31/03/2021								
Feuillet n° : 7 immobilisations concernées : MARCHANDISES Matériel et outillage								
Date d' entrée (1)	Valeur à amortir		Amortissements antérieurs (3)	Amortissements déduits du bénéfice brut de l'exercice			Total des amortissements à la fin de l'exercice (col.4 + col.7)	Observations (5)
	Prix d'acquisition (2)	Valeur comptable après réévaluation		Taux	Durée (4)	Amortissements normaux ou accélérées de l'exercice		
1	2	3	4	5	6	7	8	9
Report	21 096 747,04		21 096 747,04				21 096 747,04	
73 2009	30 500,00		30 500,00	10,00%	10,00		30 500,00	
74 2009	403 023,00		403 023,00	10,00%	10,00		403 023,00	
75 2009	111 200,00		111 200,00	10,00%	10,00		111 200,00	
76 2009	4 536 577,00		4 536 577,00	10,00%	10,00		4 536 577,00	
77 2009	20 000,00		20 000,00	10,00%	10,00		20 000,00	
78 2010	33 150,00		33 150,00	10,00%	10,00		33 150,00	
79 2010	11 875,00		11 875,00	10,00%	10,00		11 875,00	
80 2010	811 371,46		811 371,42	10,00%	10,00	0,04	811 371,46	
81 2010	50 716,00		50 307,45	10,00%	10,00	408,55	50 716,00	
82 2010	26 232,00		25 801,85	10,00%	10,00	430,15	26 232,00	
83 2010	92 026,00		89 750,91	10,00%	10,00	2 275,09	92 026,00	
84 2010	34 501,00		33 072,73	10,00%	10,00	1 428,27	34 501,00	
	27 257 918,50		27 253 376,40			4 542,10	27 257 918,50	

Tableau n° 15

ETAT DES DOTATIONS AUX AMORTISSEMENTS

STE CARTIER SAADA

RELATIFS AUX IMMOBILISATIONS

Exercice du : 1/04/2020 Au : 31/03/2021

1	- Montant global : 98 678 372,73								
2	- Détail : cf.feuillets annexes, au nombre de : 22								
il convient d'établir autant de feuillets annexes qu'il existe de groupes d'éléments de même nature amortissable du même taux. Modèle de feuillet annexe									
Amortissements de l'exercice allant du 1/04/2020 au 31/03/2021									
Feuillet n° : 8 immobilisations concernées : MARCHANDISES Matériel et outillage									
Date d' entrée (1)	Valeur à amortir		Amortissements antérieurs (3)	Amortissements déduits du bénéfice brut de l'exercice			Total des amortissements à la fin de l'exercice (col.4 + col.7)	Observations (5)	
	Prix d'acquisition (2)	Valeur comptable après réévaluation		Taux	Durée (4)	Amortissements normaux ou accélérées de l'exercice			
1	2	3	4	5	6	7	8	9	
Report	27 257 918,50		27 253 376,40			4 542,10	27 257 918,50		
85	2010	2 496 986,00		2 372 830,30	10,00%	10,00	124 155,70	2 496 986,00	
86	2010	37 286,16		35 432,17	10,00%	10,00	1 853,99	37 286,16	
87	2010	4 400,00		4 400,00	20,00%	5,00		4 400,00	
88	2010	186 082,00		175 277,23	10,00%	10,00	10 804,77	186 082,00	
89	2010	1 188 763,00		1 109 842,34	10,00%	10,00	78 920,66	1 188 763,00	
90	2011	2 698 051,00		2 428 245,83	10,00%	10,00	269 805,09	2 698 050,92	
91	2011	469 100,00		422 190,00	10,00%	10,00	46 910,00	469 100,00	
92	2011	24 897,50		21 162,87	10,00%	10,00	2 489,75	23 652,62	
93	2011	15 960,00		13 566,00	10,00%	10,00	1 596,00	15 162,00	
94	2011	45 018,40		38 265,64	10,00%	10,00	4 501,84	42 767,48	
95	2011	69 882,00		59 399,70	10,00%	10,00	6 988,20	66 387,90	
96	2011	2 026 419,00		1 689 245,39	10,00%	10,00	202 641,90	1 891 887,29	
		36 520 763,56		35 623 233,87			755 210,00	36 378 443,87	

Tableau n° 15

ETAT DES DOTATIONS AUX AMORTISSEMENTS

STE CARTIER SAADA

RELATIFS AUX IMMOBILISATIONS

Exercice du : 1/04/2020 Au : 31/03/2021

1	- Montant global : 98 678 372,73								
2	- Détail : cf.feuillets annexes, au nombre de : 22								
il convient d'établir autant de feuillets annexes qu'il existe de groupes d'éléments de même nature amortissable du même taux. Modèle de feuillet annexe									
Amortissements de l'exercice allant du 1/04/2020 au 31/03/2021									
Feuillet n° : 9 immobilisations concernées : MARCHANDISES Matériel et outillage									
Date d'entrée (1)	Valeur à amortir		Amortissements antérieurs (3)	Amortissements déduits du bénéfice brut de l'exercice			Total des amortissements à la fin de l'exercice (col.4 + col.7)	Observations (5)	
	Prix d'acquisition (2)	Valeur comptable après réévaluation		Taux	Durée (4)	Amortissements normaux ou accélérés de l'exercice			
1	2	3	4	5	6	7	8	9	
Report	36 520 763,56		35 623 233,87			755 210,00	36 378 443,87		
97	2012	81 900,00		66 907,01	10,00%	10,00	8 190,00	75 097,01	
98	2012	51 205,00		38 403,75	10,00%	10,00	5 120,50	43 524,25	
99	2012	5 500,00		4 125,00	10,00%	10,00	550,00	4 675,00	
100	2012	806 296,38		604 722,24	10,00%	10,00	80 629,63	685 351,87	
101	2012	602 389,03		451 791,75	10,00%	10,00	60 238,90	512 030,65	
102	2013	102 954,40		72 068,08	10,00%	10,00	10 295,44	82 363,52	
103	2013	18 800,00		12 220,00	10,00%	10,00	1 880,00	14 100,00	
104	2013	177 571,51		115 421,48	10,00%	10,00	17 757,15	133 178,63	
105	2013	347 476,72		225 859,86	10,00%	10,00	34 747,67	260 607,53	
106	2013	4 250,00		4 250,00	20,00%	5,00		4 250,00	
107	2013	18 340,00		11 921,00	10,00%	10,00	1 834,00	13 755,00	
108	2013	227 970,00		148 180,50	10,00%	10,00	22 797,00	170 977,50	
		38 965 416,60		37 379 104,54			999 250,29	38 378 354,83	

Tableau n° 15

ETAT DES DOTATIONS AUX AMORTISSEMENTS

STE CARTIER SAADA

RELATIFS AUX IMMOBILISATIONS

Exercice du : 1/04/2020 Au : 31/03/2021

1	- Montant global : 98 678 372,73								
2	- Détail : cf.feuillets annexes, au nombre de : 22								
il convient d'établir autant de feuillets annexes qu'il existe de groupes d'éléments de même nature amortissable du même taux. Modèle de feuillet annexe									
Amortissements de l'exercice allant du 1/04/2020 au 31/03/2021									
Feuillet n° : 10 immobilisations concernées : MARCHANDISES Matériel et outillage									
Date d' entrée (1)	Valeur à amortir		Amortissements antérieurs (3)	Amortissements déduits du bénéfice brut de l'exercice			Total des amortissements à la fin de l'exercice (col.4 + col.7)	Observations (5)	
	Prix d'acquisition (2)	Valeur comptable après réévaluation		Taux	Durée (4)	Amortissements normaux ou accélérées de l'exercice			
1	2	3	4	5	6	7	8	9	
Report	38 965 416,60		37 379 104,54			999 250,29	38 378 354,83		
109	2013	171 532,00		111 495,80	10,00%	10,00	17 153,20	128 649,00	
110	2013	33 745,00		21 934,25	10,00%	10,00	3 374,50	25 308,75	
111	2013	15 750,00		10 237,50	10,00%	10,00	1 575,00	11 812,50	
112	2013	10 530,00		10 530,00	20,00%	5,00		10 530,00	
113	2013	39 706,70		39 706,70	20,00%	5,00		39 706,70	
114	2014	14 666,40		14 666,40	20,00%	5,00		14 666,40	
115	2014	1 788 031,56		968 517,07	10,00%	10,00	178 803,15	1 147 320,22	
116	2014	827 378,37		448 163,25	10,00%	10,00	82 737,83	530 901,08	
117	2014	2 355 109,17		1 275 684,10	10,00%	10,00	235 510,91	1 511 195,01	
118	2014	3 340 583,94		1 809 482,95	10,00%	10,00	334 058,39	2 143 541,34	
119	2014	1 394 774,37		755 502,75	10,00%	10,00	139 477,43	894 980,18	
120	2014	53 900,00		29 195,83	10,00%	10,00	5 390,00	34 585,83	
		49 011 124,11		42 874 221,14			1 997 330,70	44 871 551,84	

Tableau n° 15

ETAT DES DOTATIONS AUX AMORTISSEMENTS

STE CARTIER SAADA

RELATIFS AUX IMMOBILISATIONS

Exercice du : 1/04/2020 Au : 31/03/2021

1	- Montant global : 98 678 372,73								
2	- Détail : cf.feuillets annexes, au nombre de : 22								
il convient d'établir autant de feuillets annexes qu'il existe de groupes d'éléments de même nature amortissable du même taux. Modèle de feuillet annexe									
Amortissements de l'exercice allant du 1/04/2020 au 31/03/2021									
Feuillet n° : 11 immobilisations concernées : MARCHANDISES Matériel et outillage									
Date d'entrée (1)	Valeur à amortir		Amortissements antérieurs (3)	Amortissements déduits du bénéfice brut de l'exercice			Total des amortissements à la fin de l'exercice (col.4 + col.7)	Observations (5)	
	Prix d'acquisition (2)	Valeur comptable après réévaluation		Taux	Durée (4)	Amortissements normaux ou accélérés de l'exercice			
1	2	3	4	5	6	7	8	9	
Report	49 011 124,11		42 874 221,14			1 997 330,70	44 871 551,84		
121	2014	1 109 131,65		600 779,62	10,00%	10,00	110 913,16	711 692,78	
122	2014	59 730,45		32 353,97	10,00%	10,00	5 973,04	38 327,01	
123	2014	419 908,50		227 450,44	10,00%	10,00	41 990,85	269 441,29	
124	2014	69 117,72		37 438,76	10,00%	10,00	6 911,77	44 350,53	
125	2014	68 000,00		36 833,33	10,00%	10,00	6 800,00	43 633,33	
126	2014	111 019,78		60 135,67	10,00%	10,00	11 101,97	71 237,64	
127	2014	100 000,00		54 166,67	10,00%	10,00	10 000,00	64 166,67	
128	2014	299 031,50		161 975,45	10,00%	10,00	29 903,15	191 878,60	
129	2014	256 788,00		134 813,70	10,00%	10,00	25 678,80	160 492,50	
130	2015	33 900,00		17 515,00	10,00%	10,00	3 390,00	20 905,00	
131	2015	49 761,00		24 880,50	10,00%	10,00	4 976,10	29 856,60	
132	2015	87 000,00		43 500,00	10,00%	10,00	8 700,00	52 200,00	
		51 674 512,71		44 306 064,25			2 263 669,54	46 569 733,79	

Tableau n° 15

ETAT DES DOTATIONS AUX AMORTISSEMENTS

STE CARTIER SAADA

RELATIFS AUX IMMOBILISATIONS

Exercice du : 1/04/2020 Au : 31/03/2021

1	- Montant global : 98 678 372,73								
2	- Détail : cf.feuillets annexes, au nombre de : 22								
il convient d'établir autant de feuillets annexes qu'il existe de groupes d'éléments de même nature amortissable du même taux. Modèle de feuillet annexe									
Amortissements de l'exercice allant du 1/04/2020 au 31/03/2021									
Feuillet n° : 12 immobilisations concernées : MARCHANDISES Matériel et outillage									
Date d' entrée (1)	Valeur à amortir		Amortissements antérieurs (3)	Amortissements déduits du bénéfice brut de l'exercice			Total des amortissements à la fin de l'exercice (col.4 + col.7)	Observations (5)	
	Prix d'acquisition (2)	Valeur comptable après réévaluation		Taux	Durée (4)	Amortissements normaux ou accélérées de l'exercice			
1	2	3	4	5	6	7	8	9	
Report	51 674 512,71		44 306 064,25			2 263 669,54	46 569 733,79		
133	2015	50 000,01		24 583,33	10,00%	10,00	5 000,00	29 583,33	
134	2015	572 072,97		271 734,63	10,00%	10,00	57 207,29	328 941,92	
135	2015	62 219,93		29 035,95	10,00%	10,00	6 221,99	35 257,94	
136	2015	290 000,00		135 333,33	10,00%	10,00	29 000,00	164 333,33	
137	2015	1 949 634,00		893 582,25	10,00%	10,00	194 963,40	1 088 545,65	
138	2015	11 020,00		9 918,00	20,00%	5,00	1 102,00	11 020,00	
139	2015	408 157,63		183 670,92	10,00%	10,00	40 815,76	224 486,68	
140	2015	52 800,00		23 320,00	10,00%	10,00	5 280,00	28 600,00	
141	2016	43 815,00		17 891,12	10,00%	10,00	4 381,50	22 272,62	
142	2016	300 000,00		120 000,00	10,00%	10,00	30 000,00	150 000,00	
143	2016	328 742,41		131 496,96	10,00%	10,00	32 874,24	164 371,20	
144	2016	13 500,00		5 175,00	10,00%	10,00	1 350,00	6 525,00	
		55 756 474,66		46 151 805,74			2 671 865,72	48 823 671,46	

Tableau n° 15

ETAT DES DOTATIONS AUX AMORTISSEMENTS

STE CARTIER SAADA

RELATIFS AUX IMMOBILISATIONS

Exercice du : 1/04/2020 Au : 31/03/2021

1	- Montant global : 98 678 372,73							
2	- Détail : cf.feuillets annexes, au nombre de : 22							
il convient d'établir autant de feuillets annexes qu'il existe de groupes d'éléments de même nature amortissable du même taux. Modèle de feuillet annexe								
Amortissements de l'exercice allant du 1/04/2020 au 31/03/2021								
Feuillet n° : 13 immobilisations concernées : MARCHANDISES Matériel et outillage								
Date d'entrée (1)	Valeur à amortir		Amortissements antérieurs (3)	Amortissements déduits du bénéfice brut de l'exercice			Total des amortissements à la fin de l'exercice (col.4 + col.7)	Observations (5)
	Prix d'acquisition (2)	Valeur comptable après réévaluation		Taux	Durée (4)	Amortissements normaux ou accélérés de l'exercice		
1	2	3	4	5	6	7	8	9
Report	55 756 474,66		46 151 805,74			2 671 865,72	48 823 671,46	
145	2016	16 830,00	6 451,50	10,00%	10,00	1 683,00	8 134,50	
146	2016	35 681,75	12 785,94	10,00%	10,00	3 568,17	16 354,11	
147	2017	942 955,37	282 886,59	10,00%	10,00	94 295,53	377 182,12	
148	2017	1 090 000,00	327 000,00	10,00%	10,00	109 000,00	436 000,00	
149	2017	121 422,22	36 426,66	10,00%	10,00	12 142,22	48 568,88	
150	2017	636 465,18	190 939,53	10,00%	10,00	63 646,51	254 586,04	
151	2017	62 267,52	18 680,25	10,00%	10,00	6 226,75	24 907,00	
152	2017	11 302,66	3 390,78	10,00%	10,00	1 130,26	4 521,04	
153	2017	626 785,80	188 035,74	10,00%	10,00	62 678,58	250 714,32	
154	2017	15 480,00	4 644,00	10,00%	10,00	1 548,00	6 192,00	
155	2017	37 270,00	11 181,00	10,00%	10,00	3 727,00	14 908,00	
156	2017	59 358,00	17 807,40	10,00%	10,00	5 935,80	23 743,20	
		59 412 293,16	47 252 035,13			3 037 447,54	50 289 482,67	

Tableau n° 15

ETAT DES DOTATIONS AUX AMORTISSEMENTS

STE CARTIER SAADA

RELATIFS AUX IMMOBILISATIONS

Exercice du : 1/04/2020 Au : 31/03/2021

1	- Montant global : 98 678 372,73							
2	- Détail : cf.feuillets annexes, au nombre de : 22							
il convient d'établir autant de feuillets annexes qu'il existe de groupes d'éléments de même nature amortissable du même taux. Modèle de feuillet annexe								
Amortissements de l'exercice allant du 1/04/2020 au 31/03/2021								
Feuillet n° : 14 immobilisations concernées : MARCHANDISES Matériel et outillage								
Date d' entrée (1)	Valeur à amortir		Amortissements antérieurs (3)	Amortissements déduits du bénéfice brut de l'exercice			Total des amortissements à la fin de l'exercice (col.4 + col.7)	Observations (5)
	Prix d'acquisition (2)	Valeur comptable après réévaluation		Taux	Durée (4)	Amortissements normaux ou accélérées de l'exercice		
1	2	3	4	5	6	7	8	9
Report	59 412 293,16		47 252 035,13			3 037 447,54	50 289 482,67	
157	2017	129 000,00	38 700,00	10,00%	10,00	12 900,00	51 600,00	
158	2017	218 572,00	65 571,60	10,00%	10,00	21 857,20	87 428,80	
159	2017	14 300,00	4 290,00	10,00%	10,00	1 430,00	5 720,00	
160	2017	71 677,03	21 503,10	10,00%	10,00	7 167,70	28 670,80	
161	2017	120 000,00	36 000,00	10,00%	10,00	12 000,00	48 000,00	
162	2017	879 909,61	263 972,88	10,00%	10,00	87 990,96	351 963,84	
163	2017	83 006,00	24 901,80	10,00%	10,00	8 300,60	33 202,40	
164	2017	104 000,00	31 200,00	10,00%	10,00	10 400,00	41 600,00	
165	2017	880 107,62	264 032,28	10,00%	10,00	88 010,76	352 043,04	
166	2017	3 856 979,00	1 157 093,70	10,00%	10,00	385 697,90	1 542 791,60	
167	2017	264 922,70	79 476,81	10,00%	10,00	26 492,27	105 969,08	
168	2017	136 625,00	40 987,50	10,00%	10,00	13 662,50	54 650,00	
		66 171 392,12	49 279 764,80			3 713 357,43	52 993 122,23	

Tableau n° 15

ETAT DES DOTATIONS AUX AMORTISSEMENTS

STE CARTIER SAADA

RELATIFS AUX IMMOBILISATIONS

Exercice du : 1/04/2020 Au : 31/03/2021

1	- Montant global : 98 678 372,73								
2	- Détail : cf.feuillets annexes, au nombre de : 22								
il convient d'établir autant de feuillets annexes qu'il existe de groupes d'éléments de même nature amortissable du même taux. Modèle de feuillet annexe									
Amortissements de l'exercice allant du 1/04/2020 au 31/03/2021									
Feuillet n° : 15 immobilisations concernées : MARCHANDISES Matériel et outillage									
Date d' entrée (1)	Valeur à amortir		Amortissements antérieurs (3)	Amortissements déduits du bénéfice brut de l'exercice			Total des amortissements à la fin de l'exercice (col.4 + col.7)	Observations (5)	
	Prix d'acquisition (2)	Valeur comptable après réévaluation		Taux	Durée (4)	Amortissements normaux ou accélérées de l'exercice			
1	2	3	4	5	6	7	8	9	
Report	66 171 392,12		49 279 764,80			3 713 357,43	52 993 122,23		
169	2017	1 125 000,00		281 562,50	10,00%	10,00	112 500,00	394 062,50	
170	2017	228 600,00		64 770,00	10,00%	10,00	22 860,00	87 630,00	
171	2017	54 340,00		15 396,33	10,00%	10,00	5 434,00	20 830,33	
172	2017	23 400,00		6 240,00	10,00%	10,00	2 340,00	8 580,00	
173	2017	294 333,60		73 665,15	10,00%	10,00	29 433,36	103 098,51	
174	2017	1 139 399,32		285 166,32	10,00%	10,00	113 939,93	399 106,25	
175	2017	216 309,02		54 137,33	10,00%	10,00	21 630,90	75 768,23	
176	2017	39 458,85		9 875,66	10,00%	10,00	3 945,88	13 821,54	
177	2017	647 960,00		131 575,90	10,00%	10,00	64 796,00	196 371,90	
178	2017	1 731 717,00		418 963,79	10,00%	10,00	173 171,70	592 135,49	
179	2017	240 553,48		58 133,74	10,00%	10,00	24 055,34	82 189,08	
180	2017	37 184,90		8 686,80	10,00%	10,00	3 718,49	12 405,29	
		71 949 648,29		50 687 938,32			4 291 183,03	54 979 121,35	

Tableau n° 15

ETAT DES DOTATIONS AUX AMORTISSEMENTS

STE CARTIER SAADA

RELATIFS AUX IMMOBILISATIONS

Exercice du : 1/04/2020 Au : 31/03/2021

1	- Montant global : 98 678 372,73								
2	- Détail : cf.feuillets annexes, au nombre de : 22								
il convient d'établir autant de feuillets annexes qu'il existe de groupes d'éléments de même nature amortissable du même taux. Modèle de feuillet annexe									
Amortissements de l'exercice allant du 1/04/2020 au 31/03/2021									
Feuillet n° : 16 immobilisations concernées : MARCHANDISES Matériel et outillage									
Date d' entrée (1)	Valeur à amortir		Amortissements antérieurs (3)	Amortissements déduits du bénéfice brut de l'exercice			Total des amortissements à la fin de l'exercice (col.4 + col.7)	Observations (5)	
	Prix d'acquisition (2)	Valeur comptable après réévaluation		Taux	Durée (4)	Amortissements normaux ou accélérées de l'exercice			
1	2	3	4	5	6	7	8	9	
Report	71 949 648,29		50 687 938,32			4 291 183,03	54 979 121,35		
181	2017	38 400,00		8 970,66	10,00%	10,00	3 840,00	12 810,66	
182	2017	65 292,48		15 253,03	10,00%	10,00	6 529,24	21 782,27	
183	2017	45 600,00		10 652,66	10,00%	10,00	4 560,00	15 212,66	
184	2018	582 827,05		126 435,85	10,00%	10,00	58 282,70	184 718,55	
185	2018	318 385,20		69 069,04	10,00%	10,00	31 838,52	100 907,56	
186	2018	76 704,00		15 980,00	10,00%	10,00	7 670,40	23 650,40	
187	2018	2 283 847,34		456 769,46	10,00%	10,00	228 384,73	685 154,19	
188	2018	6 600,00		1 320,00	10,00%	10,00	660,00	1 980,00	
189	2018	6 100,00		915,00	10,00%	10,00	610,00	1 525,00	
190	2018	15 200,00		2 280,00	10,00%	10,00	1 520,00	3 800,00	
191	2018	1 239 283,28		185 892,48	10,00%	10,00	123 928,32	309 820,80	
192	2018	38 500,00		5 775,00	10,00%	10,00	3 850,00	9 625,00	
		76 666 387,64		51 587 251,50			4 762 856,94	56 350 108,44	

Tableau n° 15

ETAT DES DOTATIONS AUX AMORTISSEMENTS

STE CARTIER SAADA

RELATIFS AUX IMMOBILISATIONS

Exercice du : 1/04/2020 Au : 31/03/2021

1	- Montant global : 98 678 372,73							
2	- Détail : cf.feuillets annexes, au nombre de : 22							
il convient d'établir autant de feuillets annexes qu'il existe de groupes d'éléments de même nature amortissable du même taux. Modèle de feuillet annexe								
Amortissements de l'exercice allant du 1/04/2020 au 31/03/2021								
Feuillet n° : 17 immobilisations concernées : MARCHANDISES Matériel et outillage								
Date d' entrée (1)	Valeur à amortir		Amortissements antérieurs (3)	Amortissements déduits du bénéfice brut de l'exercice			Total des amortissements à la fin de l'exercice (col.4 + col.7)	Observations (5)
	Prix d'acquisition (2)	Valeur comptable après réévaluation		Taux	Durée (4)	Amortissements normaux ou accélérees de l'exercice		
1	2	3	4	5	6	7	8	9
Report	76 666 387,64		51 587 251,50			4 762 856,94	56 350 108,44	
193	2018	711 295,89	106 694,37	10,00%	10,00	71 129,58	177 823,95	
194	2018	427 500,00	64 125,00	10,00%	10,00	42 750,00	106 875,00	
195	2018	53 000,00	7 950,00	10,00%	10,00	5 300,00	13 250,00	
196	2018	1 522 682,00	228 402,30	10,00%	10,00	152 268,20	380 670,50	
197	2018	9 157,00	1 373,55	10,00%	10,00	915,70	2 289,25	
198	2018	4 400,00	623,33	10,00%	10,00	440,00	1 063,33	
199	2018	2 500,00	375,00	10,00%	10,00	250,00	625,00	
200	2019	25 394,00	2 962,63	10,00%	10,00	2 539,40	5 502,03	
201	2019	28 500,00	3 325,00	10,00%	10,00	2 850,00	6 175,00	
202	2019	6 490,00	1 406,16	20,00%	5,00	1 298,00	2 704,16	
203	2019	28 500,00	3 087,50	10,00%	10,00	2 850,00	5 937,50	
204	2019	62 172,54	6 217,25	10,00%	10,00	6 217,25	12 434,50	
		79 547 979,07	52 013 793,59			5 051 665,07	57 065 458,66	

Tableau n° 15

ETAT DES DOTATIONS AUX AMORTISSEMENTS

STE CARTIER SAADA

RELATIFS AUX IMMOBILISATIONS

Exercice du : 1/04/2020 Au : 31/03/2021

1	- Montant global : 98 678 372,73							
2	- Détail : cf.feuillets annexes, au nombre de : 22							
il convient d'établir autant de feuillets annexes qu'il existe de groupes d'éléments de même nature amortissable du même taux. Modèle de feuillet annexe								
Amortissements de l'exercice allant du 1/04/2020 au 31/03/2021								
Feuillet n° : 18 immobilisations concernées : MARCHANDISES Matériel et outillage								
Date d' entrée (1)	Valeur à amortir		Amortissements antérieurs (3)	Amortissements déduits du bénéfice brut de l'exercice			Total des amortissements à la fin de l'exercice (col.4 + col.7)	Observations (5)
	Prix d'acquisition (2)	Valeur comptable après réévaluation		Taux	Durée (4)	Amortissements normaux ou accélérées de l'exercice		
1	2	3	4	5	6	7	8	9
Report	79 547 979,07		52 013 793,59			5 051 665,07	57 065 458,66	
205	2019	38 200,00		3 820,00	10,00%	10,00	3 820,00	7 640,00
206	2019	80 092,56		8 009,25	10,00%	10,00	8 009,25	16 018,50
207	2019	992 854,28		91 011,64	10,00%	10,00	99 285,42	190 297,06
208	2019	63 304,61		5 802,92	10,00%	10,00	6 330,46	12 133,38
209	2019	130 715,15		10 892,93	10,00%	10,00	13 071,51	23 964,44
210	2019	36 289,88		3 024,16	10,00%	10,00	3 628,98	6 653,14
211	2019	597 438,27		49 786,52	10,00%	10,00	59 743,82	109 530,34
212	2019	62 900,00		4 717,50	10,00%	10,00	6 290,00	11 007,50
213	2019	77 900,00		5 842,50	10,00%	10,00	7 790,00	13 632,50
214	2019	728 098,47		54 607,39	10,00%	10,00	72 809,84	127 417,23
215	2019	620 582,32		46 543,67	10,00%	10,00	62 058,23	108 601,90
216	2019	226 619,10		16 996,43	10,00%	10,00	22 661,91	39 658,34
		83 202 973,71		52 314 848,50			5 417 164,49	57 732 012,99

Tableau n° 15

ETAT DES DOTATIONS AUX AMORTISSEMENTS

STE CARTIER SAADA

RELATIFS AUX IMMOBILISATIONS

Exercice du : 1/04/2020 Au : 31/03/2021

1	- Montant global : 98 678 372,73							
2	- Détail : cf.feuillets annexes, au nombre de : 22							
il convient d'établir autant de feuillets annexes qu'il existe de groupes d'éléments de même nature amortissable du même taux. Modèle de feuillet annexe								
Amortissements de l'exercice allant du 1/04/2020 au 31/03/2021								
Feuillet n° : 19 immobilisations concernées : MARCHANDISES Matériel et outillage								
Date d'entrée (1)	Valeur à amortir		Amortissements antérieurs (3)	Amortissements déduits du bénéfice brut de l'exercice			Total des amortissements à la fin de l'exercice (col.4 + col.7)	Observations (5)
	Prix d'acquisition (2)	Valeur comptable après réévaluation		Taux	Durée (4)	Amortissements normaux ou accélérés de l'exercice		
1	2	3	4	5	6	7	8	9
Report	83 202 973,71		52 314 848,50			5 417 164,49	57 732 012,99	
217	2019	1 077 271,82		80 795,39	10,00%	10,00	107 727,18	188 522,57
218	2019	24 500,00		1 633,33	10,00%	10,00	2 450,00	4 083,33
219	2019	99 000,00		4 950,00	10,00%	10,00	9 900,00	14 850,00
220	2019	23 400,00		1 170,00	10,00%	10,00	2 340,00	3 510,00
221	2019	28 700,00		1 435,00	10,00%	10,00	2 870,00	4 305,00
222	2019	12 125,15		606,26	10,00%	10,00	1 212,51	1 818,77
223	2019	88 132,20		4 406,62	10,00%	10,00	8 813,21	13 219,83
224	2019	178 836,96		8 941,85	10,00%	10,00	17 883,69	26 825,54
225	2019	322 300,23		16 115,01	10,00%	10,00	32 230,02	48 345,03
226	2019	219 450,00		10 972,50	10,00%	10,00	21 945,00	32 917,50
227	2019	63 203,59		3 160,18	10,00%	10,00	6 320,35	9 480,53
228	2019	42 000,00		2 100,00	10,00%	10,00	4 200,00	6 300,00
		85 381 893,66		52 451 134,64			5 635 056,45	58 086 191,09

Tableau n° 15

ETAT DES DOTATIONS AUX AMORTISSEMENTS

STE CARTIER SAADA

RELATIFS AUX IMMOBILISATIONS

Exercice du : 1/04/2020 Au : 31/03/2021

1	- Montant global : 98 678 372,73								
2	- Détail : cf.feuillets annexes, au nombre de : 22								
il convient d'établir autant de feuillets annexes qu'il existe de groupes d'éléments de même nature amortissable du même taux. Modèle de feuillet annexe									
Amortissements de l'exercice allant du 1/04/2020 au 31/03/2021									
Feuillet n° : 20 immobilisations concernées : MARCHANDISES Matériel et outillage									
Date d' entrée (1)	Valeur à amortir		Amortissements antérieurs (3)	Amortissements déduits du bénéfice brut de l'exercice			Total des amortissements à la fin de l'exercice (col.4 + col.7)	Observations (5)	
	Prix d'acquisition (2)	Valeur comptable après réévaluation		Taux	Durée (4)	Amortissements normaux ou accélérées de l'exercice			
1	2	3	4	5	6	7	8	9	
Report	85 381 893,66		52 451 134,64			5 635 056,45	58 086 191,09		
229	2019	679 961,21		33 998,06	10,00%	10,00	67 996,12	101 994,18	
230	2019	240 014,86		12 000,74	10,00%	10,00	24 001,48	36 002,22	
231	2019	341 023,56		17 051,18	10,00%	10,00	34 102,35	51 153,53	
232	2019	48 303,86		2 415,19	10,00%	10,00	4 830,38	7 245,57	
233	2019	289 600,00		14 480,00	10,00%	10,00	28 960,00	43 440,00	
234	2019	3 225 313,00		161 265,65	10,00%	10,00	322 531,30	483 796,95	
235	2019	96 517,48		4 825,87	10,00%	10,00	9 651,74	14 477,61	
236	2019	1 327 448,50		66 372,43	10,00%	10,00	132 744,85	199 117,28	
237	2019	1 016 451,81		50 822,59	10,00%	10,00	101 645,18	152 467,77	
238	2019	967 715,10		48 385,76	10,00%	10,00	96 771,51	145 157,27	
239	2019	504 054,51		25 202,73	10,00%	10,00	50 405,45	75 608,18	
240	2019	382 917,99		12 763,93	10,00%	10,00	38 291,79	51 055,72	
		94 501 215,54		52 900 718,77			6 546 988,60	59 447 707,37	

Tableau n° 15

ETAT DES DOTATIONS AUX AMORTISSEMENTS

STE CARTIER SAADA

RELATIFS AUX IMMOBILISATIONS

Exercice du : 1/04/2020 Au : 31/03/2021

1	- Montant global : 98 678 372,73							
2	- Détail : cf.feuillets annexes, au nombre de : 22							
il convient d'établir autant de feuillets annexes qu'il existe de groupes d'éléments de même nature amortissable du même taux. Modèle de feuillet annexe								
Amortissements de l'exercice allant du 1/04/2020 au 31/03/2021								
Feuillet n° : 21 immobilisations concernées : MARCHANDISES Matériel et outillage								
Date d' entrée (1)	Valeur à amortir		Amortissements antérieurs (3)	Amortissements déduits du bénéfice brut de l'exercice			Total des amortissements à la fin de l'exercice (col.4 + col.7)	Observations (5)
	Prix d'acquisition (2)	Valeur comptable après réévaluation		Taux	Durée (4)	Amortissements normaux ou accélérées de l'exercice		
1	2	3	4	5	6	7	8	9
Report	94 501 215,54		52 900 718,77			6 546 988,60	59 447 707,37	
241	2019	53 700,00	1 790,00	10,00%	10,00	5 370,00	7 160,00	
242	1	4 000,00	100,00	10,00%	10,00	400,00	500,00	
243	3	28 500,00	237,50	10,00%	10,00	2 850,00	3 087,50	
244	3	925 770,72	14 366,38	10,00%	10,00	92 577,07	106 943,45	
245	3	9 409,00	78,41	10,00%	10,00	940,90	1 019,31	
246	10	50 000,00		10,00%	10,00	2 500,00	2 500,00	
247	10	907 002,01		10,00%	10,00	45 350,10	45 350,10	
248	10	160 550,00		10,00%	10,00	8 027,50	8 027,50	
249	10	173 227,94		10,00%	10,00	8 661,40	8 661,40	
250	10	1 005 075,00		10,00%	10,00	50 253,75	50 253,75	
251	10	177 000,00		10,00%	10,00	8 850,00	8 850,00	
252	10	44 670,00		10,00%	10,00	1 897,27	1 897,27	
		98 040 120,21	52 917 291,06			6 774 666,59	59 691 957,65	

Tableau n° 15

ETAT DES DOTATIONS AUX AMORTISSEMENTS

STE CARTIER SAADA

RELATIFS AUX IMMOBILISATIONS

Exercice du : 1/04/2020 Au : 31/03/2021

1	- Montant global : 98 678 372,73							
2	- Détail : cf.feuillets annexes, au nombre de : 22							
il convient d'établir autant de feuillets annexes qu'il existe de groupes d'éléments de même nature amortissable du même taux. Modèle de feuillet annexe								
Amortissements de l'exercice allant du 1/04/2020 au 31/03/2021								
Feuillet n° : 22 immobilisations concernées : MARCHANDISES Matériel et outillage								
Date d' entrée (1)	Valeur à amortir		Amortissements antérieurs (3)	Amortissements déduits du bénéfice brut de l'exercice			Total des amortissements à la fin de l'exercice (col.4 + col.7) 8	Observations (5)
	Prix d'acquisition (2)	Valeur comptable après réévaluation 3		Taux 5	Durée (4) 6	Amortissements normaux ou accélérées de l'exercice 7		
1	2	3	4	5	6	7	8	9
Report	98 040 120,21		52 917 291,06			6 774 666,59	59 691 957,65	
253	11	64 771,60		10,00%	10,00	2 698,81	2 698,81	
254	11	52 430,66		10,00%	10,00	2 184,61	2 184,61	
255	11	20 798,00		10,00%	10,00	866,58	866,58	
256	11	41 940,00		10,00%	10,00	1 747,50	1 747,50	
257	11	29 500,00		10,00%	10,00	1 229,16	1 229,16	
258	3	27 000,00		10,00%	10,00	225,00	225,00	
259	3	401 812,26		10,00%	10,00			
		98 678 372,73				6 783 618,25	59 700 909,31	

Tableau n° 15

ETAT DES DOTATIONS AUX AMORTISSEMENTS

STE CARTIER SAADA

RELATIFS AUX IMMOBILISATIONS

Exercice du : 1/04/2020 Au : 31/03/2021

1	- Montant global : 6 399 653,85							
2	- Détail : cf.feuillets annexes, au nombre de : 3							
il convient d'établir autant de feuillets annexes qu'il existe de groupes d'éléments de même nature amortissable du même taux. Modèle de feuillet annexe								
Amortissements de l'exercice allant du 1/04/2020 au 31/03/2021								
Feuillet n° : 1 immobilisations concernées : MARCHANDISES MATERIEL DE MANIPULAT° CAISSES								
Date d' entrée (1)	Valeur à amortir		Amortissements antérieurs (3)	Amortissements déduits du bénéfice brut de l'exercice			Total des amortissements à la fin de l'exercice (col.4 + col.7)	Observations (5)
	Prix d'acquisition (2)	Valeur comptable après réévaluation 3		Taux	Durée (4)	Amortissements normaux ou accélérées de l'exercice 7		
1	2	3	4	5	6	7	8	9
1	2007	41 000,00	41 000,00	20,00%	5,00		41 000,00	
2	2007	13 611,20	13 611,20	20,00%	5,00		13 611,20	
3	2007	52 600,00	52 600,00	20,00%	5,00		52 600,00	
4	2010	141 000,00	141 000,00	20,00%	5,00		141 000,00	
5	2011	369 000,00	369 000,00	20,00%	5,00		369 000,00	
6	2012	54 000,00	54 000,00	20,00%	5,00		54 000,00	
7	2013	144 000,00	144 000,00	20,00%	5,00		144 000,00	
8	2013	34 702,44	34 702,44	20,00%	5,00		34 702,44	
9	2013	168 000,00	168 000,00	20,00%	5,00		168 000,00	
10	2014	415 850,36	415 850,36	20,00%	5,00		415 850,36	
11	2014	462 700,00	462 700,00	20,00%	5,00		462 700,00	
12	2014	490 000,00	490 000,00	20,00%	5,00		490 000,00	
		2 386 464,00	2 386 464,00				2 386 464,00	

Tableau n° 15

ETAT DES DOTATIONS AUX AMORTISSEMENTS

STE CARTIER SAADA

RELATIFS AUX IMMOBILISATIONS

Exercice du : 1/04/2020 Au : 31/03/2021

1	- Montant global : 6 399 653,85							
2	- Détail : cf.feuillets annexes, au nombre de : 3							
il convient d'établir autant de feuillets annexes qu'il existe de groupes d'éléments de même nature amortissable du même taux. Modèle de feuillet annexe								
Amortissements de l'exercice allant du 1/04/2020 au 31/03/2021								
Feuillet n° : 2 immobilisations concernées : MARCHANDISES MATERIEL DE MANIPULAT° CAISSES								
Date d'entrée (1)	Valeur à amortir		Amortissements antérieurs (3)	Amortissements déduits du bénéfice brut de l'exercice			Total des amortissements à la fin de l'exercice (col.4 + col.7)	Observations (5)
	Prix d'acquisition (2)	Valeur comptable après réévaluation		Taux	Durée (4)	Amortissements normaux ou accélérés de l'exercice		
1	2	3	4	5	6	7	8	9
Report	2 386 464,00		2 386 464,00				2 386 464,00	
13	2015	22 414,89	22 414,89	20,00%	5,00		22 414,89	
14	2015	7 250,00	6 404,16	20,00%	5,00	845,84	7 250,00	
15	2015	940 000,00	814 666,66	20,00%	5,00	125 333,34	940 000,00	
16	2016	57 456,00	45 964,80	20,00%	5,00	11 491,20	57 456,00	
17	2017	470 000,00	282 000,00	20,00%	5,00	94 000,00	376 000,00	
18	2018	30 000,00	13 016,12	20,00%	5,00	6 000,00	19 016,12	
19	2018	22 500,00	5 250,00	20,00%	5,00	4 500,00	9 750,00	
20	2019	102 000,00	17 000,00	20,00%	5,00	20 400,00	37 400,00	
21	2019	39 224,16	5 883,62	20,00%	5,00	7 844,83	13 728,45	
22	2019	997 248,80	99 724,88	20,00%	5,00	199 449,76	299 174,64	
23	2019	270 096,00	27 009,60	20,00%	5,00	54 019,20	81 028,80	
24	1	920 000,00		20,00%	5,00	46 000,00	46 000,00	
		6 264 653,85				569 884,17	4 295 682,90	
			3 725 798,73					

Tableau n° 15

ETAT DES DOTATIONS AUX AMORTISSEMENTS

STE CARTIER SAADA

RELATIFS AUX IMMOBILISATIONS

Exercice du : 1/04/2020 Au : 31/03/2021

1	- Montant global : 6 399 653,85							
2	- Détail : cf.feuillets annexes, au nombre de : 3							
il convient d'établir autant de feuillets annexes qu'il existe de groupes d'éléments de même nature amortissable du même taux. Modèle de feuillet annexe								
Amortissements de l'exercice allant du 1/04/2020 au 31/03/2021								
Feuillet n° : 3 immobilisations concernées : MARCHANDISES MATERIEL DE MANIPULAT° CAISSES								
Date d' entrée (1)	Valeur à amortir		Amortissements antérieurs (3)	Amortissements déduits du bénéfice brut de l'exercice			Total des amortissements à la fin de l'exercice (col.4 + col.7) 8	Observations (5)
	Prix d'acquisition (2)	Valeur comptable après réévaluation 3		Taux 5	Durée (4) 6	Amortissements normaux ou accélérées de l'exercice 7		
1	2	3	4	5	6	7	8	9
Report	6 264 653,85		3 725 798,73			569 884,17	4 295 682,90	
25	2	135 000,00		20,00%	5,00	4 500,00	4 500,00	
		6 399 653,85	3 725 798,73			574 384,17	4 300 182,90	

Tableau n° 15

ETAT DES DOTATIONS AUX AMORTISSEMENTS

STE CARTIER SAADA

RELATIFS AUX IMMOBILISATIONS

Exercice du : 1/04/2020 Au : 31/03/2021

1	- Montant global : 2 816 979,44								
2	- Détail : cf.feuillets annexes, au nombre de : 2								
il convient d'établir autant de feuillets annexes qu'il existe de groupes d'éléments de même nature amortissable du même taux. Modèle de feuillet annexe									
Amortissements de l'exercice allant du 1/04/2020 au 31/03/2021									
Feuillet n° : 1 immobilisations concernées : MARCHANDISES MAT TRANSPORT MANIPULATION									
Date d'entrée (1)	Valeur à amortir		Amortissements antérieurs (3)	Amortissements déduits du bénéfice brut de l'exercice			Total des amortissements à la fin de l'exercice (col.4 + col.7)	Observations (5)	
	Prix d'acquisition (2)	Valeur comptable après réévaluation		Taux	Durée (4)	Amortissements normaux ou accélérés de l'exercice			
1	2	3	4	5	6	7	8	9	
1	2002	230 000,00		230 000,00	10,00%	10,00		230 000,00	
2	2009	305 000,00		305 000,00	10,00%	10,00		305 000,00	
3	2010	53 000,00		53 000,00	20,00%	5,00		53 000,00	
4	2010	324 000,00		324 000,00	20,00%	5,00		324 000,00	
5	2013	244 000,00		244 000,00	20,00%	5,00		244 000,00	
6	2013	39 427,13		39 427,13	20,00%	5,00		39 427,13	
7	2014	301 400,00		301 400,00	20,00%	5,00		301 400,00	
8	2014	3 165,38		3 165,38	20,00%	5,00		3 165,38	
9	2014	120 000,00		120 000,00	20,00%	5,00		120 000,00	
10	2015	40 500,00		40 500,00	33,33%	3,00		40 500,00	
11	2015	87 000,00		42 050,00	10,00%	10,00	8 700,00	50 750,00	
12	2015	13 300,00		12 856,66	20,00%	5,00	443,34	13 300,00	
		1 760 792,51		1 715 399,17			9 143,34	1 724 542,51	

Tableau n° 15

ETAT DES DOTATIONS AUX AMORTISSEMENTS

STE CARTIER SAADA

RELATIFS AUX IMMOBILISATIONS

Exercice du : 1/04/2020 Au : 31/03/2021

1	- Montant global : 2 816 979,44							
2	- Détail : cf.feuillets annexes, au nombre de : 2							
il convient d'établir autant de feuillets annexes qu'il existe de groupes d'éléments de même nature amortissable du même taux. Modèle de feuillet annexe								
Amortissements de l'exercice allant du 1/04/2020 au 31/03/2021								
Feuillet n° : 2 immobilisations concernées : MARCHANDISES MAT TRANSPORT MANIPULATION								
Date d'entrée (1)	Valeur à amortir		Amortissements antérieurs (3)	Amortissements déduits du bénéfice brut de l'exercice			Total des amortissements à la fin de l'exercice (col.4 + col.7)	Observations (5)
	Prix d'acquisition (2)	Valeur comptable après réévaluation		Taux	Durée (4)	Amortissements normaux ou accélérés de l'exercice		
1	2	3	4	5	6	7	8	9
Report	1 760 792,51		1 715 399,17			9 143,34	1 724 542,51	
13 2016	200 728,08		133 818,70	20,00%	5,00	40 145,61	173 964,31	
14 2017	260 000,00		151 666,66	20,00%	5,00	52 000,00	203 666,66	
15 2018	84 000,00		35 000,00	20,00%	5,00	16 800,00	51 800,00	
16 2019	211 000,00		21 100,00	20,00%	5,00	42 200,00	63 300,00	
17 2019	76 565,52		6 380,46	20,00%	5,00	15 313,10	21 693,56	
18 2019	115 000,00		7 666,67	20,00%	5,00	23 000,00	30 666,67	
19 10	108 893,33			20,00%	5,00	10 889,33	10 889,33	
	2 816 979,44		2 071 031,66			209 491,38	2 280 523,04	

Tableau n° 15

ETAT DES DOTATIONS AUX AMORTISSEMENTS

STE CARTIER SAADA

RELATIFS AUX IMMOBILISATIONS

Exercice du : 1/04/2020 Au : 31/03/2021

1	- Montant global : 48 457,41							
2	- Détail : cf.feuillets annexes, au nombre de : 1							
il convient d'établir autant de feuillets annexes qu'il existe de groupes d'éléments de même nature amortissable du même taux. Modèle de feuillet annexe								
Amortissements de l'exercice allant du 1/04/2020 au 31/03/2021								
Feuillet n° : 1 immobilisations concernées : MARCHANDISES Matériel de transport								
Date d' entrée (1)	Valeur à amortir		Amortissements antérieurs (3)	Amortissements déduits du bénéfice brut de l'exercice			Total des amortissements à la fin de l'exercice (col.4 + col.7)	Observations (5)
	Prix d'acquisition (2)	Valeur comptable après réévaluation 3		Taux 5	Durée (4)	Amortissements normaux ou accélérées de l'exercice 7		
1	2	3	4	5	6	7	8	9
1	2007	8 160,00	8 160,00	20,00%	5,00		8 160,00	
2	2007	3 608,85	3 608,85	20,00%	5,00		3 608,85	
3	2007	3 798,36	3 798,36	20,00%	5,00		3 798,36	
4	2016	5 252,63	5 252,63	##,##%	1,00		5 252,63	
5	2019	3 772,88	3 772,88	##,##%	1,00		3 772,88	
6	2019	19 500,00	2 925,00	20,00%	5,00	3 900,00	6 825,00	
7	2	4 364,69		##,##%	1,00	4 364,69	4 364,69	
		48 457,41	27 517,72			8 264,69	35 782,41	

Tableau n° 15

ETAT DES DOTATIONS AUX AMORTISSEMENTS

STE CARTIER SAADA

RELATIFS AUX IMMOBILISATIONS

Exercice du : 1/04/2020 Au : 31/03/2021

1	- Montant global : 440 372,34							
2	- Détail : cf.feuillets annexes, au nombre de : 4							
il convient d'établir autant de feuillets annexes qu'il existe de groupes d'éléments de même nature amortissable du même taux. Modèle de feuillet annexe								
Amortissements de l'exercice allant du 1/04/2020 au 31/03/2021								
Feuillet n° : 1 immobilisations concernées : MARCHANDISES Mobiliier de bureau								
Date d' entrée (1)	Valeur à amortir		Amortissements antérieurs (3)	Amortissements déduits du bénéfice brut de l'exercice			Total des amortissements à la fin de l'exercice (col.4 + col.7)	Observations (5)
	Prix d'acquisition (2)	Valeur comptable après réévaluation 3		Taux 5	Durée (4) 6	Amortissements normaux ou accélérées de l'exercice 7		
1	2	3	4	5	6	7	8	9
1 2002	42 127,32		42 127,32	10,00%	10,00		42 127,32	
2 2002	3 200,00		3 200,00	10,00%	10,00		3 200,00	
3 2002	10 458,33		10 458,33	10,00%	10,00		10 458,33	
4 2004	10 492,00		10 492,00	10,00%	10,00		10 492,00	
5 2004	2 241,67		2 241,67	10,00%	10,00		2 241,67	
6 2004	11 724,00		11 724,00	10,00%	10,00		11 724,00	
7 2006	13 424,00		13 424,00	10,00%	10,00		13 424,00	
8 2007	750,00		750,00	20,00%	5,00		750,00	
9 2008	2 000,00		2 000,00	20,00%	5,00		2 000,00	
10 2009	4 815,00		4 815,00	10,00%	10,00		4 815,00	
11 2009	2 916,67		2 916,67	10,00%	10,00		2 916,67	
12 2010	3 632,00		3 575,37	10,00%	10,00	56,63	3 632,00	
	107 780,99		107 724,36			56,63	107 780,99	

Tableau n° 15

ETAT DES DOTATIONS AUX AMORTISSEMENTS

STE CARTIER SAADA

RELATIFS AUX IMMOBILISATIONS

Exercice du : 1/04/2020 Au : 31/03/2021

1	- Montant global : 440 372,34							
2	- Détail : cf.feuillets annexes, au nombre de : 4							
il convient d'établir autant de feuillets annexes qu'il existe de groupes d'éléments de même nature amortissable du même taux. Modèle de feuillet annexe								
Amortissements de l'exercice allant du 1/04/2020 au 31/03/2021								
Feuillet n° : 2 immobilisations concernées : MARCHANDISES Mobiliier de bureau								
Date d'entrée (1)	Valeur à amortir		Amortissements antérieurs (3)	Amortissements déduits du bénéfice brut de l'exercice			Total des amortissements à la fin de l'exercice (col.4 + col.7)	Observations (5)
	Prix d'acquisition (2)	Valeur comptable après réévaluation		Taux	Durée (4)	Amortissements normaux ou accélérés de l'exercice		
1	2	3	4	5	6	7	8	9
Report	107 780,99		107 724,36			56,63	107 780,99	
13	2011	1 580,00	1 580,00	20,00%	5,00		1 580,00	
14	2011	2 430,00	2 045,90	10,00%	10,00	243,00	2 288,90	
15	2011	22 480,00	18 552,04	10,00%	10,00	2 248,00	20 800,04	
16	2012	24 600,00	20 096,61	10,00%	10,00	2 460,00	22 556,61	
17	2012	5 820,00	4 754,56	10,00%	10,00	582,00	5 336,56	
18	2012	3 985,50	3 223,90	10,00%	10,00	398,55	3 622,45	
19	2012	3 276,83	2 457,60	10,00%	10,00	327,68	2 785,28	
20	2012	4 000,00	3 000,00	10,00%	10,00	400,00	3 400,00	
21	2013	3 700,00	2 590,00	10,00%	10,00	370,00	2 960,00	
22	2013	1 999,00	1 399,30	10,00%	10,00	199,90	1 599,20	
23	2013	2 600,00	1 820,00	10,00%	10,00	260,00	2 080,00	
24	2013	5 000,00	3 250,00	10,00%	10,00	500,00	3 750,00	
		189 252,32	172 494,27			8 045,76	180 540,03	

Tableau n° 15

ETAT DES DOTATIONS AUX AMORTISSEMENTS

STE CARTIER SAADA

RELATIFS AUX IMMOBILISATIONS

Exercice du : 1/04/2020 Au : 31/03/2021

1	- Montant global : 440 372,34							
2	- Détail : cf.feuillets annexes, au nombre de : 4							
il convient d'établir autant de feuillets annexes qu'il existe de groupes d'éléments de même nature amortissable du même taux. Modèle de feuillet annexe								
Amortissements de l'exercice allant du 1/04/2020 au 31/03/2021								
Feuillet n° : 3 immobilisations concernées : MARCHANDISES Mobiliier de bureau								
Date d' entrée (1)	Valeur à amortir		Amortissements antérieurs (3)	Amortissements déduits du bénéfice brut de l'exercice			Total des amortissements à la fin de l'exercice (col.4 + col.7)	Observations (5)
	Prix d'acquisition (2)	Valeur comptable après réévaluation		Taux	Durée (4)	Amortissements normaux ou accélérées de l'exercice 7		
1	2	3	4	5	6	7	8	9
Report	189 252,32		172 494,27			8 045,76	180 540,03	
25	2013	4 400,00		2 860,00	10,00%	10,00	440,00	3 300,00
26	2013	2 500,00		1 625,00	10,00%	10,00	250,00	1 875,00
27	2015	3 150,00		1 523,34	10,00%	10,00	315,00	1 838,34
28	2015	1 400,00		665,00	10,00%	10,00	140,00	805,00
29	2016	3 900,00		1 592,50	10,00%	10,00	390,00	1 982,50
30	2016	16 000,00		5 866,66	10,00%	10,00	1 600,00	7 466,66
31	2017	10 200,00		3 060,00	10,00%	10,00	1 020,00	4 080,00
32	2017	13 270,00		3 759,83	10,00%	10,00	1 327,00	5 086,83
33	2018	5 700,00		1 187,50	10,00%	10,00	570,00	1 757,50
34	2018	1 500,00		312,50	10,00%	10,00	150,00	462,50
35	2018	15 800,00		2 370,00	10,00%	10,00	1 580,00	3 950,00
36	2019	3 350,00		418,75	10,00%	10,00	335,00	753,75
		270 422,32		197 735,35			16 162,76	213 898,11

Tableau n° 15

ETAT DES DOTATIONS AUX AMORTISSEMENTS

STE CARTIER SAADA

RELATIFS AUX IMMOBILISATIONS

Exercice du : 1/04/2020 Au : 31/03/2021

1	- Montant global : 440 372,34							
2	- Détail : cf.feuillets annexes, au nombre de : 4							
il convient d'établir autant de feuillets annexes qu'il existe de groupes d'éléments de même nature amortissable du même taux. Modèle de feuillet annexe								
Amortissements de l'exercice allant du 1/04/2020 au 31/03/2021								
Feuillet n° : 4 immobilisations concernées : MARCHANDISES Mobiliier de bureau								
Date d' entrée (1)	Valeur à amortir		Amortissements antérieurs (3)	Amortissements déduits du bénéfice brut de l'exercice			Total des amortissements à la fin de l'exercice (col.4 + col.7)	Observations (5)
	Prix d'acquisition (2)	Valeur comptable après réévaluation		Taux	Durée (4)	Amortissements normaux ou accélérées de l'exercice		
1	2	3	4	5	6	7	8	9
Report	270 422,32		197 735,35			16 162,76	213 898,11	
37	2019	150 000,00	7 500,00	10,00%	10,00	15 000,00	22 500,00	
38	2019	916,67	68,75	20,00%	5,00	183,33	252,08	
39	2019	3 000,00	200,00	20,00%	5,00	600,00	800,00	
40	2019	1 500,00	100,00	20,00%	5,00	300,00	400,00	
41	2019	1 083,33	36,11	20,00%	5,00	216,66	252,77	
42	2019	2 500,00	83,33	20,00%	5,00	500,00	583,33	
43	3	2 500,00		20,00%	5,00	500,00	500,00	
44	3	5 500,02		20,00%	5,00	1 100,00	1 100,00	
45	3	2 950,00		10,00%	10,00			
		440 372,34	205 723,54			34 562,75	240 286,29	

Tableau n° 15

ETAT DES DOTATIONS AUX AMORTISSEMENTS

STE CARTIER SAADA

RELATIFS AUX IMMOBILISATIONS

Exercice du : 1/04/2020 Au : 31/03/2021

1	- Montant global : 166 951,67							
2	- Détail : cf.feuillets annexes, au nombre de : 2							
il convient d'établir autant de feuillets annexes qu'il existe de groupes d'éléments de même nature amortissable du même taux. Modèle de feuillet annexe								
Amortissements de l'exercice allant du 1/04/2020 au 31/03/2021								
Feuillet n° : 1 immobilisations concernées : MARCHANDISES Matériel de bureau								
Date d' entrée (1)	Valeur à amortir		Amortissements antérieurs (3)	Amortissements déduits du bénéfice brut de l'exercice			Total des amortissements à la fin de l'exercice (col.4 + col.7)	Observations (5)
	Prix d'acquisition (2)	Valeur comptable après réévaluation		Taux	Durée (4)	Amortissements normaux ou accélérées de l'exercice		
1	2	3	4	5	6	7	8	9
1	2007	1 100,00	1 100,00	20,00%	5,00		1 100,00	
2	2007	3 600,00	3 600,00	20,00%	5,00		3 600,00	
3	2007	2 370,00	2 370,00	20,00%	5,00		2 370,00	
4	2009	30 440,00	30 440,00	20,00%	5,00		30 440,00	
5	2010	12 000,00	12 000,00	20,00%	5,00		12 000,00	
6	2010	6 000,00	6 000,00	20,00%	5,00		6 000,00	
7	2010	19 500,00	19 500,00	20,00%	5,00		19 500,00	
8	2011	2 000,00	2 000,00	20,00%	5,00		2 000,00	
9	2012	4 850,00	4 850,00	20,00%	5,00		4 850,00	
10	2012	5 800,00	5 800,00	20,00%	5,00		5 800,00	
11	2013	6 666,67	6 666,67	20,00%	5,00		6 666,67	
12	2015	1 550,00	1 550,00	20,00%	5,00		1 550,00	
		95 876,67	95 876,67				95 876,67	

Tableau n° 15

ETAT DES DOTATIONS AUX AMORTISSEMENTS

STE CARTIER SAADA

RELATIFS AUX IMMOBILISATIONS

Exercice du : 1/04/2020 Au : 31/03/2021

1	- Montant global : 166 951,67							
2	- Détail : cf.feuillets annexes, au nombre de : 2							
il convient d'établir autant de feuillets annexes qu'il existe de groupes d'éléments de même nature amortissable du même taux. Modèle de feuillet annexe								
Amortissements de l'exercice allant du 1/04/2020 au 31/03/2021								
Feuillet n° : 2 immobilisations concernées : MARCHANDISES Matériel de bureau								
Date d' entrée (1)	Valeur à amortir		Amortissements antérieurs (3)	Amortissements déduits du bénéfice brut de l'exercice			Total des amortissements à la fin de l'exercice (col.4 + col.7)	Observations (5)
	Prix d'acquisition (2)	Valeur comptable après réévaluation		Taux	Durée (4)	Amortissements normaux ou accélérées de l'exercice		
1	2	3	4	5	6	7	8	9
Report	95 876,67		95 876,67				95 876,67	
13 2015	13 920,00		13 456,00	20,00%	5,00	464,00	13 920,00	
14 2015	9 300,00		8 525,00	20,00%	5,00	775,00	9 300,00	
15 2015	5 500,00		5 041,66	20,00%	5,00	458,34	5 500,00	
16 2016	2 400,00		1 920,00	20,00%	5,00	480,00	2 400,00	
17 2019	38 000,00		1 900,00	20,00%	5,00	7 600,00	9 500,00	
18 2	1 955,00		65,17	20,00%	5,00	391,00	456,17	
	166 951,67		126 784,50			10 168,34	136 952,84	

Tableau n° 15

ETAT DES DOTATIONS AUX AMORTISSEMENTS

STE CARTIER SAADA

RELATIFS AUX IMMOBILISATIONS

Exercice du : 1/04/2020 Au : 31/03/2021

1	- Montant global : 1 428 351,83							
2	- Détail : cf.feuillets annexes, au nombre de : 8							
il convient d'établir autant de feuillets annexes qu'il existe de groupes d'éléments de même nature amortissable du même taux. Modèle de feuillet annexe								
Amortissements de l'exercice allant du 1/04/2020 au 31/03/2021								
Feuillet n° : 1 immobilisations concernées : MARCHANDISES Matériel informatique								
Date d' entrée (1)	Valeur à amortir		Amortissements antérieurs (3)	Amortissements déduits du bénéfice brut de l'exercice			Total des amortissements à la fin de l'exercice (col.4 + col.7)	Observations (5)
	Prix d'acquisition (2)	Valeur comptable après réévaluation		Taux	Durée (4)	Amortissements normaux ou accélérées de l'exercice 7		
1	2	3	4	5	6	7	8	9
1 2007	8 290,00		8 290,00	20,00%	5,00		8 290,00	
2 2007	3 000,00		3 000,00	20,00%	5,00		3 000,00	
3 2007	9 620,00		9 620,00	20,00%	5,00		9 620,00	
4 2007	20 110,40		20 110,40	20,00%	5,00		20 110,40	
5 2007	7 500,00		7 500,00	20,00%	5,00		7 500,00	
6 2008	18 820,00		18 820,00	20,00%	5,00		18 820,00	
7 2008	5 500,00		5 500,00	20,00%	5,00		5 500,00	
8 2008	2 450,00		2 450,00	20,00%	5,00		2 450,00	
9 2008	26 580,00		26 580,00	20,00%	5,00		26 580,00	
10 2009	3 825,00		3 825,00	20,00%	5,00		3 825,00	
11 2009	8 279,85		8 279,85	20,00%	5,00		8 279,85	
12 2009	10 027,50		10 027,50	20,00%	5,00		10 027,50	
	124 002,75		124 002,75				124 002,75	

Tableau n° 15

ETAT DES DOTATIONS AUX AMORTISSEMENTS

STE CARTIER SAADA

RELATIFS AUX IMMOBILISATIONS

Exercice du : 1/04/2020 Au : 31/03/2021

1	- Montant global : 1 428 351,83							
2	- Détail : cf.feuillets annexes, au nombre de : 8							
il convient d'établir autant de feuillets annexes qu'il existe de groupes d'éléments de même nature amortissable du même taux. Modèle de feuillet annexe								
Amortissements de l'exercice allant du 1/04/2020 au 31/03/2021								
Feuillet n° : 2 immobilisations concernées : MARCHANDISES Matériel informatique								
Date d' entrée (1)	Valeur à amortir		Amortissements antérieurs (3)	Amortissements déduits du bénéfice brut de l'exercice			Total des amortissements à la fin de l'exercice (col.4 + col.7)	Observations (5)
	Prix d'acquisition (2)	Valeur comptable après réévaluation		Taux	Durée (4)	Amortissements normaux ou accélérées de l'exercice 7		
1	2	3	4	5	6	7	8	9
Report	124 002,75		124 002,75				124 002,75	
13 2010	38 271,50		38 271,50	20,00%	5,00		38 271,50	
14 2010	5 650,00		5 650,00	20,00%	5,00		5 650,00	
15 2010	11 510,00		11 510,00	20,00%	5,00		11 510,00	
16 2010	21 631,50		21 631,50	20,00%	5,00		21 631,50	
17 2010	7 700,00		7 700,00	20,00%	5,00		7 700,00	
18 2010	9 700,00		9 700,00	20,00%	5,00		9 700,00	
19 2010	10 400,00		10 400,00	20,00%	5,00		10 400,00	
20 2010	1 200,00		1 200,00	20,00%	5,00		1 200,00	
21 2010	70 750,00		70 750,00	20,00%	5,00		70 750,00	
22 2011	2 500,00		2 500,00	20,00%	5,00		2 500,00	
23 2011	2 200,00		2 200,00	20,00%	5,00		2 200,00	
24 2011	4 490,00		4 490,00	20,00%	5,00		4 490,00	
	310 005,75		310 005,75				310 005,75	

Tableau n° 15

ETAT DES DOTATIONS AUX AMORTISSEMENTS

STE CARTIER SAADA

RELATIFS AUX IMMOBILISATIONS

Exercice du : 1/04/2020 Au : 31/03/2021

1	- Montant global : 1 428 351,83							
2	- Détail : cf.feuillets annexes, au nombre de : 8							
il convient d'établir autant de feuillets annexes qu'il existe de groupes d'éléments de même nature amortissable du même taux. Modèle de feuillet annexe								
Amortissements de l'exercice allant du 1/04/2020 au 31/03/2021								
Feuillet n° : 3 immobilisations concernées : MARCHANDISES Matériel informatique								
Date d' entrée (1)	Valeur à amortir		Amortissements antérieurs (3)	Amortissements déduits du bénéfice brut de l'exercice			Total des amortissements à la fin de l'exercice (col.4 + col.7)	Observations (5)
	Prix d'acquisition (2)	Valeur comptable après réévaluation		Taux	Durée (4)	Amortissements normaux ou accélérées de l'exercice 7		
1	2	3	4	5	6	7	8	9
Report	310 005,75		310 005,75				310 005,75	
25	2011	3 265,00		3 265,00	20,00%	5,00		3 265,00
26	2011	6 350,00		6 350,00	20,00%	5,00		6 350,00
27	2011	21 810,50		21 810,50	20,00%	5,00		21 810,50
28	2011	15 800,00		15 800,00	20,00%	5,00		15 800,00
29	2012	3 085,00		3 085,00	20,00%	5,00		3 085,00
30	2012	15 585,00		15 585,00	20,00%	5,00		15 585,00
31	2012	10 425,00		10 425,00	20,00%	5,00		10 425,00
32	2012	21 882,00		21 882,00	20,00%	5,00		21 882,00
33	2012	2 900,00		2 900,00	20,00%	5,00		2 900,00
34	2012	19 216,60		19 216,60	20,00%	5,00		19 216,60
35	2013	1 390,00		1 390,00	20,00%	5,00		1 390,00
36	2013	12 875,60		12 875,60	20,00%	5,00		12 875,60
		444 590,45		444 590,45				444 590,45

Tableau n° 15

ETAT DES DOTATIONS AUX AMORTISSEMENTS

STE CARTIER SAADA

RELATIFS AUX IMMOBILISATIONS

Exercice du : 1/04/2020 Au : 31/03/2021

1	- Montant global : 1 428 351,83							
2	- Détail : cf.feuillets annexes, au nombre de : 8							
il convient d'établir autant de feuillets annexes qu'il existe de groupes d'éléments de même nature amortissable du même taux. Modèle de feuillet annexe								
Amortissements de l'exercice allant du 1/04/2020 au 31/03/2021								
Feuillet n° : 4 immobilisations concernées : MARCHANDISES Matériel informatique								
Date d' entrée (1)	Valeur à amortir		Amortissements antérieurs (3)	Amortissements déduits du bénéfice brut de l'exercice			Total des amortissements à la fin de l'exercice (col.4 + col.7)	Observations (5)
	Prix d'acquisition (2)	Valeur comptable après réévaluation		Taux	Durée (4)	Amortissements normaux ou accélérées de l'exercice		
1	2	3	4	5	6	7	8	9
Report	444 590,45		444 590,45				444 590,45	
37 2013	2 690,00		2 690,00	20,00%	5,00		2 690,00	
38 2013	13 270,00		13 270,00	20,00%	5,00		13 270,00	
39 2014	44 000,00		44 000,00	20,00%	5,00		44 000,00	
40 2014	28 140,00		28 140,00	20,00%	5,00		28 140,00	
41 2014	11 010,00		11 010,00	20,00%	5,00		11 010,00	
42 2014	56 530,00		56 530,00	20,00%	5,00		56 530,00	
43 2014	4 032,00		4 032,00	20,00%	5,00		4 032,00	
44 2016	9 500,00		8 075,00	20,00%	5,00	1 425,00	9 500,00	
45 2016	76 751,00		61 400,80	20,00%	5,00	15 350,20	76 751,00	
46 2016	7 870,00		5 082,70	20,00%	5,00	1 574,00	6 656,70	
47 2016	14 760,00		9 409,50	20,00%	5,00	2 952,00	12 361,50	
48 2016	18 507,50		11 721,41	20,00%	5,00	3 701,50	15 422,91	
	731 650,95		699 951,86			25 002,70	724 954,56	

Tableau n° 15

ETAT DES DOTATIONS AUX AMORTISSEMENTS

STE CARTIER SAADA

RELATIFS AUX IMMOBILISATIONS

Exercice du : 1/04/2020 Au : 31/03/2021

1	- Montant global : 1 428 351,83							
2	- Détail : cf.feuillets annexes, au nombre de : 8							
il convient d'établir autant de feuillets annexes qu'il existe de groupes d'éléments de même nature amortissable du même taux. Modèle de feuillet annexe								
Amortissements de l'exercice allant du 1/04/2020 au 31/03/2021								
Feuillet n° : 5 immobilisations concernées : MARCHANDISES Matériel informatique								
Date d' entrée (1)	Valeur à amortir		Amortissements antérieurs (3)	Amortissements déduits du bénéfice brut de l'exercice			Total des amortissements à la fin de l'exercice (col.4 + col.7)	Observations (5)
	Prix d'acquisition (2)	Valeur comptable après réévaluation		Taux	Durée (4)	Amortissements normaux ou accélérées de l'exercice		
1	2	3	4	5	6	7	8	9
Report	731 650,95		699 951,86			25 002,70	724 954,56	
49	2016	35 766,32		22 502,96	20,00%	5,00	7 153,26	29 656,22
50	2016	22 886,92		15 257,93	20,00%	5,00	4 577,38	19 835,31
51	2017	11 757,16		7 642,14	20,00%	5,00	2 351,43	9 993,57
52	2017	21 223,60		13 795,34	20,00%	5,00	4 244,72	18 040,06
53	2017	15 290,00		9 683,66	20,00%	5,00	3 058,00	12 741,66
54	2017	17 210,00		10 612,83	20,00%	5,00	3 442,00	14 054,83
55	2017	18 220,00		11 235,66	20,00%	5,00	3 644,00	14 879,66
56	2017	82 886,00		49 731,60	20,00%	5,00	16 577,20	66 308,80
57	2017	8 460,00		4 935,00	20,00%	5,00	1 692,00	6 627,00
58	2017	33 309,38		18 875,30	20,00%	5,00	6 661,87	25 537,17
59	2017	5 100,00		2 380,00	20,00%	5,00	1 020,00	3 400,00
60	2018	12 820,00		5 134,89	20,00%	5,00	2 564,00	7 698,89
		1 016 580,33		871 739,17			81 988,56	953 727,73

Tableau n° 15

ETAT DES DOTATIONS AUX AMORTISSEMENTS

STE CARTIER SAADA

RELATIFS AUX IMMOBILISATIONS

Exercice du : 1/04/2020 Au : 31/03/2021

1	- Montant global : 1 428 351,83							
2	- Détail : cf.feuillets annexes, au nombre de : 8							
il convient d'établir autant de feuillets annexes qu'il existe de groupes d'éléments de même nature amortissable du même taux. Modèle de feuillet annexe								
Amortissements de l'exercice allant du 1/04/2020 au 31/03/2021								
Feuillet n° : 6 immobilisations concernées : MARCHANDISES Matériel informatique								
Date d' entrée (1)	Valeur à amortir		Amortissements antérieurs (3)	Amortissements déduits du bénéfice brut de l'exercice			Total des amortissements à la fin de l'exercice (col.4 + col.7)	Observations (5)
	Prix d'acquisition (2)	Valeur comptable après réévaluation		Taux	Durée (4)	Amortissements normaux ou accélérées de l'exercice		
1	2	3	4	5	6	7	8	9
Report	1 016 580,33		871 739,17			81 988,56	953 727,73	
61	2018	13 500,00		4 050,00	20,00%	5,00	2 700,00	6 750,00
62	2018	2 997,00		899,10	20,00%	5,00	599,40	1 498,50
63	2018	4 250,00		1 275,00	20,00%	5,00	850,00	2 125,00
64	2018	19 150,00		5 745,00	20,00%	5,00	3 830,00	9 575,00
65	2018	8 250,00		2 475,00	20,00%	5,00	1 650,00	4 125,00
66	2018	19 819,00		5 945,70	20,00%	5,00	3 963,80	9 909,50
67	2018	4 600,00		1 303,33	20,00%	5,00	920,00	2 223,33
68	2019	20 744,00		4 840,26	20,00%	5,00	4 148,80	8 989,06
69	2019	31 280,00		5 734,67	20,00%	5,00	6 256,00	11 990,67
70	2019	33 790,00		5 631,67	20,00%	5,00	6 758,00	12 389,67
71	2019	9 150,00		1 372,50	20,00%	5,00	1 830,00	3 202,50
72	2019	18 800,00		2 506,67	20,00%	5,00	3 760,00	6 266,67
		1 202 910,33		913 518,07			119 254,56	1 032 772,63

Tableau n° 15

ETAT DES DOTATIONS AUX AMORTISSEMENTS

STE CARTIER SAADA

RELATIFS AUX IMMOBILISATIONS

Exercice du : 1/04/2020 Au : 31/03/2021

1	- Montant global : 1 428 351,83							
2	- Détail : cf.feuillets annexes, au nombre de : 8							
il convient d'établir autant de feuillets annexes qu'il existe de groupes d'éléments de même nature amortissable du même taux. Modèle de feuillet annexe								
Amortissements de l'exercice allant du 1/04/2020 au 31/03/2021								
Feuillet n° : 7 immobilisations concernées : MARCHANDISES Matériel informatique								
Date d' entrée (1)	Valeur à amortir		Amortissements antérieurs (3)	Amortissements déduits du bénéfice brut de l'exercice			Total des amortissements à la fin de l'exercice (col.4 + col.7)	Observations (5)
	Prix d'acquisition (2)	Valeur comptable après réévaluation		Taux	Durée (4)	Amortissements normaux ou accélérées de l'exercice		
1	2	3	4	5	6	7	8	9
Report	1 202 910,33		913 518,07			119 254,56	1 032 772,63	
73	2019	27 630,00		3 684,00	20,00%	5,00	5 526,00	9 210,00
74	2019	15 300,00		1 530,00	20,00%	5,00	3 060,00	4 590,00
75	2019	3 700,00		370,00	20,00%	5,00	740,00	1 110,00
76	2019	7 700,00		641,67	20,00%	5,00	1 540,00	2 181,67
77	2019	14 213,50		1 184,46	20,00%	5,00	2 842,70	4 027,16
78	2019	3 700,00		246,67	20,00%	5,00	740,00	986,67
79	1	37 500,00		1 875,00	20,00%	5,00	7 500,00	9 375,00
80	1	53 580,00		2 679,00	20,00%	5,00	10 716,00	13 395,00
81	2	6 900,00		230,00	20,00%	5,00	1 380,00	1 610,00
82	2	19 350,00		645,00	20,00%	5,00	3 870,00	4 515,00
83	3	6 720,00		112,00	20,00%	5,00	1 344,00	1 456,00
84	10	11 360,00			20,00%	5,00	1 136,00	1 136,00
		1 410 563,83		926 715,87			159 649,26	1 086 365,13

Tableau n° 15

ETAT DES DOTATIONS AUX AMORTISSEMENTS

STE CARTIER SAADA

RELATIFS AUX IMMOBILISATIONS

Exercice du : 1/04/2020 Au : 31/03/2021

1	- Montant global : 1 428 351,83							
2	- Détail : cf.feuillets annexes, au nombre de : 8							
il convient d'établir autant de feuillets annexes qu'il existe de groupes d'éléments de même nature amortissable du même taux. Modèle de feuillet annexe								
Amortissements de l'exercice allant du 1/04/2020 au 31/03/2021								
Feuillet n° : 8 immobilisations concernées : MARCHANDISES Matériel informatique								
Date d' entrée (1)	Valeur à amortir		Amortissements antérieurs (3)	Amortissements déduits du bénéfice brut de l'exercice			Total des amortissements à la fin de l'exercice (col.4 + col.7) 8	Observations (5)
	Prix d'acquisition (2)	Valeur comptable après réévaluation 3		Taux 5	Durée (4) 6	Amortissements normaux ou accélérées de l'exercice 7		
1	2	3	4	5	6	7	8	9
Report	1 410 563,83		926 715,87			159 649,26	1 086 365,13	
85	10	2 950,00		20,00%	5,00	295,00	295,00	
86	10	3 800,00		20,00%	5,00	380,00	380,00	
87	10	11 038,00		20,00%	5,00	1 103,80	1 103,80	
		1 428 351,83	926 715,87			161 428,06	1 088 143,93	

Tableau n° 15

ETAT DES DOTATIONS AUX AMORTISSEMENTS

STE CARTIER SAADA

RELATIFS AUX IMMOBILISATIONS

Exercice du : 1/04/2020 Au : 31/03/2021

1	- Montant global : 3 878 354,69							
2	- Détail : cf.feuillets annexes, au nombre de : 4							
il convient d'établir autant de feuillets annexes qu'il existe de groupes d'éléments de même nature amortissable du même taux. Modèle de feuillet annexe								
Amortissements de l'exercice allant du 1/04/2020 au 31/03/2021								
Feuillet n° : 1 immobilisations concernées : MARCHANDISES Agencement,installat.et aménag								
Date d' entrée (1)	Valeur à amortir		Amortissements antérieurs (3)	Amortissements déduits du bénéfice brut de l'exercice			Total des amortissements à la fin de l'exercice (col.4 + col.7)	Observations (5)
	Prix d'acquisition (2)	Valeur comptable après réévaluation 3		Taux 5	Durée (4) 6	Amortissements normaux ou accélérées de l'exercice 7		
1	2	3	4	5	6	7	8	9
1 1992	25 210,00		25 210,00	5,00%	20,00		25 210,00	
2 1992	33 088,50		33 088,50	5,00%	20,00		33 088,50	
3 1994	280 000,00		280 000,00	5,00%	20,00		280 000,00	
4 1995	259 200,00		259 200,00	5,00%	20,00		259 200,00	
5 1995	112 000,00		112 000,00	5,00%	20,00		112 000,00	
6 1996	258 200,00		258 200,00	5,00%	20,00		258 200,00	
7 2002	6 000,00		6 000,00	10,00%	10,00		6 000,00	
8 2002	118 700,00		118 700,00	10,00%	10,00		118 700,00	
9 2002	157 500,00		137 156,25	5,00%	20,00	7 875,00	145 031,25	
10 2003	51 456,00		51 456,00	10,00%	10,00		51 456,00	
11 2003	29 000,00		29 000,00	10,00%	10,00		29 000,00	
12 2003	19 346,50		19 346,50	10,00%	10,00		19 346,50	
	1 349 701,00		1 329 357,25			7 875,00	1 337 232,25	

Tableau n° 15

ETAT DES DOTATIONS AUX AMORTISSEMENTS

STE CARTIER SAADA

RELATIFS AUX IMMOBILISATIONS

Exercice du : 1/04/2020 Au : 31/03/2021

1	- Montant global : 3 878 354,69							
2	- Détail : cf.feuillets annexes, au nombre de : 4							
il convient d'établir autant de feuillets annexes qu'il existe de groupes d'éléments de même nature amortissable du même taux. Modèle de feuillet annexe								
Amortissements de l'exercice allant du 1/04/2020 au 31/03/2021								
Feuillet n° : 2 immobilisations concernées : MARCHANDISES Agencement,installat.et aménag								
Date d' entrée (1)	Valeur à amortir		Amortissements antérieurs (3)	Amortissements déduits du bénéfice brut de l'exercice			Total des amortissements à la fin de l'exercice (col.4 + col.7)	Observations (5)
	Prix d'acquisition (2)	Valeur comptable après réévaluation		Taux	Durée (4)	Amortissements normaux ou accélérées de l'exercice 7		
1	2	3	4	5	6	7	8	9
Report	1 349 701,00		1 329 357,25			7 875,00	1 337 232,25	
13	2003	60 175,10	60 175,10	10,00%	10,00		60 175,10	
14	2003	4 500,00	4 500,00	10,00%	10,00		4 500,00	
15	2003	75 088,00	75 088,00	10,00%	10,00		75 088,00	
16	2003	68 062,50	68 062,50	10,00%	10,00		68 062,50	
17	2004	26 200,00	26 200,00	10,00%	10,00		26 200,00	
18	2004	57 054,00	57 054,00	10,00%	10,00		57 054,00	
19	2004	50 000,00	50 000,00	10,00%	10,00		50 000,00	
20	2004	109 145,00	109 145,00	10,00%	10,00		109 145,00	
21	2005	39 473,69	39 473,69	10,00%	10,00		39 473,69	
22	2005	76 210,00	76 210,00	10,00%	10,00		76 210,00	
23	2006	57 700,00	57 700,00	10,00%	10,00		57 700,00	
24	2006	31 646,00	31 646,00	10,00%	10,00		31 646,00	
		2 004 955,29	1 984 611,54			7 875,00	1 992 486,54	

Tableau n° 15

ETAT DES DOTATIONS AUX AMORTISSEMENTS

STE CARTIER SAADA

RELATIFS AUX IMMOBILISATIONS

Exercice du : 1/04/2020 Au : 31/03/2021

1	- Montant global : 3 878 354,69							
2	- Détail : cf.feuillets annexes, au nombre de : 4							
il convient d'établir autant de feuillets annexes qu'il existe de groupes d'éléments de même nature amortissable du même taux. Modèle de feuillet annexe								
Amortissements de l'exercice allant du 1/04/2020 au 31/03/2021								
Feuillet n° : 3 immobilisations concernées : MARCHANDISES Agencement,installat.et aménag								
Date d' entrée (1)	Valeur à amortir		Amortissements antérieurs (3)	Amortissements déduits du bénéfice brut de l'exercice			Total des amortissements à la fin de l'exercice (col.4 + col.7)	Observations (5)
	Prix d'acquisition (2)	Valeur comptable après réévaluation		Taux	Durée (4)	Amortissements normaux ou accélérées de l'exercice		
1	2	3	4	5	6	7	8	9
Report	2 004 955,29		1 984 611,54			7 875,00	1 992 486,54	
25	2006	373 500,00		373 500,00	10,00%	10,00		373 500,00
26	2006	12 440,00		12 440,00	10,00%	10,00		12 440,00
27	2006	20 004,73		20 004,73	10,00%	10,00		20 004,73
28	2006	17 982,00		17 982,00	10,00%	10,00		17 982,00
29	2006	20 926,00		20 926,00	10,00%	10,00		20 926,00
30	2006	493 847,00		493 847,00	10,00%	10,00		493 847,00
31	2007	11 141,50		11 141,50	20,00%	5,00		11 141,50
32	2007	16 000,00		16 000,00	20,00%	5,00		16 000,00
33	2007	20 100,00		20 100,00	10,00%	10,00		20 100,00
34	2007	55 097,50		55 097,50	10,00%	10,00		55 097,50
35	2007	586 410,00		586 410,00	10,00%	10,00		586 410,00
36	2007	63 650,00		63 650,00	20,00%	5,00		63 650,00
		3 696 054,02		3 675 710,27			7 875,00	3 683 585,27

Tableau n° 15

ETAT DES DOTATIONS AUX AMORTISSEMENTS

STE CARTIER SAADA

RELATIFS AUX IMMOBILISATIONS

Exercice du : 1/04/2020 Au : 31/03/2021

1	- Montant global : 3 878 354,69							
2	- Détail : cf.feuillets annexes, au nombre de : 4							
il convient d'établir autant de feuillets annexes qu'il existe de groupes d'éléments de même nature amortissable du même taux. Modèle de feuillet annexe								
Amortissements de l'exercice allant du 1/04/2020 au 31/03/2021								
Feuillet n° : 4 immobilisations concernées : MARCHANDISES Agencement,installat.et aménag								
Date d' entrée (1)	Valeur à amortir		Amortissements antérieurs (3)	Amortissements déduits du bénéfice brut de l'exercice			Total des amortissements à la fin de l'exercice (col.4 + col.7) 8	Observations (5)
	Prix d'acquisition (2)	Valeur comptable après réévaluation 3		Taux 5	Durée (4) 6	Amortissements normaux ou accélérées de l'exercice 7		
1	2	3	4	5	6	7	8	9
Report	3 696 054,02		3 675 710,27			7 875,00	3 683 585,27	
37	2007	42 000,00	42 000,00	20,00%	5,00		42 000,00	
38	2007	62 200,00	62 200,00	10,00%	10,00		62 200,00	
39	2009	67 850,67	67 850,67	10,00%	10,00		67 850,67	
40	2012	10 250,00	7 175,00	10,00%	10,00	1 025,00	8 200,00	
		3 878 354,69	3 854 935,94			8 900,00	3 863 835,94	

ETAT DES PLUS -VALUES CONSTATEES EN CAS DE FUSION

STE CARTIER SAADA

Exercice du 1/04/2020 au 31/03/2021

	Eléments	Valeur D'apport	Valeur nette comptable	Plus-value constatée et différée	Fraction de la plus-value rapportée aux exercices antérieurs (cumul) (2)	Fraction de la plus-value rapportée à l'exercice actuel	Cumul des plus-values rapportées	Solde des plus-values non imputées	observations
1	Terrain (1)								
2	Constructions			NEANT					
3	Matériel et outillage								
4	Matériel de transport								
5	Agencements-Installations								
6	Brevets								
7	Autres éléments amortissables								
8	Titres de participation								
9	Fonds de commerce								
10	Autres éléments non amortissables			NEANT					
	TOTAL								

(1) Imposition différée jusqu'à la date de cession

(2) Fraction correspondant à l'imposition normale de la plus-value constatée lors de la fusion majorée en cas d'échéance du reliquat de la plus-value se rapportant à l'élément cédé au cours de l'exercice.

Tableau N° 18

**ETAT DES INTERETS DES EMPRUNTS CONTRACTES AUPRES DES ASSOCIES ET DES TIERS
AUTRES QUE LES ORGANISMES DE BANQUE OU DE CREDIT**

STE CARTIER SAADA

Exercice du 1/04/2020 au 31/03/2021

Nom prénoms ou raison sociale	Adresse	N°C.I.N ou article L5	Montant du prêt	Date du prêt	durée prêt en mois	Taux d'int érêt	Charge financière globale	Remboursement exercices antérieurs		Remboursement exercice actuel		Observations
								Principal	Intérêt	Principal	Intérêt	
A NEANT												
TOTAL												

NEANT

Tableau N° 19

TABLEAU DES LOCATIONS ET BAUX AUTRES QUE LE CREDIT-BAIL

STE CARTIER SAADA

Exercice du 1/04/2020 au 31/03/2021

Nature du bien loué 1	Lieu de situation 2	Nom et prénoms ou raison sociale et adresse du propriétaire 3	Date de conclusion de l'acte de location 4	Montant annuel de location 5	Montant du loyer compris dans les charges de l'exercice 6	Nature du contrat	
						Bail ordinaire 7	(N ^{ème} période 8
1MACHINE COUPE ABRICOTS	CARTIER SAADA	ATLAS PACIFIC COLORADO USA	1/06/2019	148 520,44	148 520,44	1	
LOCAL CHAMBRE FRIGO	TAMANSOURTE	FRIGO TOUBKAL	16/06/2020	60 120,00	60 120,00	1	
BOUTIELLE PROPANE	ROUTE ESSAOUIRA LOT AZLI MARRAKECH	ESICAT	26/10/2020	2 160,00	2 160,00	1	
EQUIPEMENT AIR COMPRIME	MARRAKECH	TECMACO 30 ALLEES DES MURIERS CP20	1/07/2020	19 600,00	19 600,00		
COMPRESSEUR	MARRAKECH	AIR CONSEIL RESIDENCE AL MOUAHIDIN	15/09/2020	54 750,00	54 750,00		
TOTAL				285 150,44	285 150,44		

(1) Marquer d'une croix la colonne adéquate.

Au cas où le nombre de propriétaire dépassent quinze, veuillez ajouter des annexes d'une texture identique à celle du présent état.

Tableau n° 20

ETAT DETAILLE DES STOCKS

STE CARTIER SAADA

Exercice du: 1/04/2020 au: 31/03/2021

STOCKS	STOCK FINAL			STOCK INITIAL			Variation de stock en valeur(+ou-) 7 = 6 - 3
	Montant Brut	Provision pour dépréciation	Montant net	Montant Brut	Provision pour dépréciation	Montant net	
I. Stocks Approvisionnement	232 212,11	0,00	232 212,11	226 919,28	0,00	226 919,28	-5 292,83
. Biens et produits destinés à la revente en l'état	232 212,11	0,00	232 212,11	226 919,28	0,00	226 919,28	-5 292,83
. Biens immeubles	0,00	0,00	0,00	0,00	0,00	0,00	0,00
. Biens meubles	0,00	0,00	0,00	0,00	0,00	0,00	0,00
. Biens et Matières destinés aux activités de production et de transformation	2 169 581,20	0,00	2 169 581,20	1 984 410,49	0,00	1 984 410,49	-185 170,71
- Matières premières	0,00	0,00	0,00	0,00	0,00	0,00	0,00
- Matières consommables	796 892,85	0,00	796 892,85	867 151,16	0,00	867 151,16	70 258,31
- Pièces détachées	1 115 152,67	0,00	1 115 152,67	1 051 943,63	0,00	1 051 943,63	-63 209,04
- Carburants, Lubrifiants pour véhicule de transport	257 535,68	0,00	257 535,68	65 315,70	0,00	65 315,70	-192 219,98
- Emballage :	11 083 040,81	0,00	11 083 040,81	7 584 306,01	0,00	7 584 306,01	-3 498 734,80
* récupérables	0,00	0,00	0,00	0,00	0,00	0,00	0,00
* vendus	0,00	0,00	0,00	0,00	0,00	0,00	0,00
* perdus	11 083 040,81	0,00	11 083 040,81	7 584 306,01	0,00	7 584 306,01	-3 498 734,80
Total stocks des encours Approvisionnement	13 484 834,12	0,00	13 484 834,12	9 795 635,78	0,00	9 795 635,78	-3 689 198,34
II. Stock en cours Production de biens et services	77 206 831,14	0,00	77 206 831,14	85 962 808,85	0,00	85 962 808,85	8 755 977,71
- Produits en cours	77 206 831,14	0,00	77 206 831,14	85 962 808,85	0,00	85 962 808,85	8 755 977,71
- Etudes en cours	0,00	0,00	0,00	0,00	0,00	0,00	0,00
- Travaux en cours	0,00	0,00	0,00	0,00	0,00	0,00	0,00
- Services en cours	0,00	0,00	0,00	0,00	0,00	0,00	0,00
Total Stocks des en cours	77 206 831,14	0,00	77 206 831,14	85 962 808,85	0,00	85 962 808,85	8 755 977,71
III. Stock Produits finis	33 814 930,24	0,00	33 814 930,24	25 168 747,02	0,00	25 168 747,02	-8 646 183,22
- Produits finis	33 814 930,24	0,00	33 814 930,24	25 168 747,02	0,00	25 168 747,02	-8 646 183,22
- Biens finis	0,00	0,00	0,00	0,00	0,00	0,00	0,00
Total stocks Produits et Biens Finis	33 814 930,24	0,00	33 814 930,24	25 168 747,02	0,00	25 168 747,02	-8 646 183,22
IV. Stock Produits résiduels	0,00	0,00	0,00	0,00	0,00	0,00	0,00
- Déchets	0,00	0,00	0,00	0,00	0,00	0,00	0,00
- Rebuts	0,00	0,00	0,00	0,00	0,00	0,00	0,00
- Matières de récupération	0,00	0,00	0,00	0,00	0,00	0,00	0,00
Total Stocks Produits résiduels	0,00	0,00	0,00	0,00	0,00	0,00	0,00
TOTAL GENERAL(ligne 10 +15 +18 +22)	124506 595,50	0,00	124506 595,50	120927 191,65	0,00	120927 191,65	-3 579 403,85



TABLEAU DE FINANCEMENT

I- SYNTHÈSE DES MASSES DU BILAN M A S S E S

Exercice du 01/04/2020 au 31/03/2021

	EXERCICE	VARIATION (A - B)		
		EXERCICE PRECEDENT	EMPLOIS	RESSOURCES
	A	B	C	D
1 Financement Permanent	135 889 000,34	131 658 690,22		4 230 310,12
2 Moins Actif Immobilisé = Fond de Roulement (A)	72 394 650,01	78 704 549,35		6 309 899,34
3 Fonctionnel (1 - 2)	63 494 350,33	52 954 140,87		10 540 209,46
4 Actif Circulant	182 642 322,95	193 100 695,73		10 458 372,78
5 Moins Passif Circulant = Besoin de Financement (B)	32 306 528,80	43 627 848,01	11 321 319,21	
6 Global (4 - 5)	150 335 794,15	149 472 847,72	862 946,43	
Trésorerie Nette				
7 (Actif - Passif) = A - B	-86 841 443,82	-96 518 706,85	9 677 263,03	

II EMPLOIS ET RESSOURCES

I- RESSOURCES STABLES DE L'EXERCICE (FLUX)

	EXERCICE		EXERCICE PRECEDENT	
	EMPLOIS	RESSOURCES	EMPLOIS	RESSOURCES
* AUTOFINANCEMENT (A)		-3 125 372,73		7 012 499,05
*Capacité d'autofinancement		-3 125 372,73		12 277 499,05
*Distribution de bénéficiaires	0,00		5 265 000,00	
* Cessions et Réductions d'immobilisations (B)		3 445 195,00		5 722 250,00
*Cessions d'immobilisation incorporelles		0,00		0,00
*Cessions d'immobilisation corporelles		798 195,00		11 500,00
*Cessions d'immobilisation financières		2 647 000,00		5 306 750,00
*Récupérations sur créances immobilisées		0,00		404 000,00
* Augmentation des Capitaux Propres et assimilés (C)		0,00		3 953 390,21
*Augmentation de Capital,apports		0,00		0,00
*Subvention d'investissement		0,00		3 953 390,21
* Augmentation des Dettes de Financement (D) (nettes de primes de remboursement)		23 370 982,92		6 938 702,03
TOTAL I RESSOURCES STABLES (A + B + C + D)		23 690 805,19		23 626 841,29
II . Emplois stable de l'exercice (FLUX °				
* Acquisition et Augmentation d'immobilisations (E)	7 373 186,83		9 649 135,48	
*Acquisitions d'immobilisation incorporelles	0,00		60 000,00	
*Acquisitions d'immobilisation corporelles	4 692 686,83		9 589 135,48	
*Acquisitions d'immobilisation financières	2 680 500,00			
*Augmentations des créances immobilisées	0,00		0,00	
* Remboursement des Capitaux Propres (F)	1 329 843,32		1 280 312,67	
* Remboursement des Dettes Financement (G)	4 070 989,98		5 519 509,70	
* Emplois en non Valeurs (H)	376 575,60		1 067 220,17	
TOTAL II EMPLOIS STABLES (E + F + G + H)	13 150 595,73		17 516 178,02	
III . Variation du Besoin de Financement Global (B . F . G)	862 946,43	0,00	21 061 049,45	0,00
IV . Variation de la Trésorerie	9 677 263,03	0,00	0,00	14 950 386,18
TOTAL GENERAL	23 690 805,19	23 690 805,19	38 577 227,47	38 577 227,47

Augmentation

Diminution

TABLEAU DES CREANCES EXERCICE CLOS AU 31/03/2021

En Dh	TOTAL	Analyse par échéance			Autres analyses			
		> 1 an	< 1 an	Echu et non recouvrées	Devises	Etats et organismes publics	Entreprises liées	Effets
Créances de l'Actif immobilisé								
Prêts Immobilisés	-	-						
Autres créances financières	126 554,48	126 554,48	-					
Créance de l'actif circulant								
Fournis. débiteurs,	3 531 997,60		3 531 997,60					
Client et comptes rattachés	44 761 186,64	7 691 503,02	37 069 683,62		34 268 473,29	-	1 748 312,02	
Personnel	223 500,40		223 500,40					
Etat	15 346 623,65		15 346 623,65			15 346 623,65		
Comptes d'associés	-		-					
Autres débiteurs	707 500,00		707 500,00					
Comptes de régularisation actif	973 371,75		973 371,75					

B7

TABLEAU DES DETTES EXERCICE CLOS AU 31/03/2021

En Dh	TOTAL	Analyse par échéance			Autres analyses			
		> 1 an	< 1 an	Echu et non payées	Montant en Devises	Etats et organismes publics	Montant Entreprises liées	Montant représenté par effets
DETTE DE FINANCEMENT								
Emprunts obligataires								
Autres dettes de financement	-	-						
DETTE DU PASSIF CIRCULANT								
Fournisseurs & comptes rattachés	29 587 042,34		29 587 042,34		4 890 195,72		486 693,65	4 179 054,27
Clients créditeurs, avances & acomptes	148 529,10		148 529,10		148 529,10			
Personnel	-		-					
Organismes sociaux	526 083,80		526 083,80			526 083,80		
Etat	83 169,57		83 169,57			83 169,57		
Comptes d'associés	242 137,08	242 137,08	-					
Autres créanciers	-		-					
Comptes de régularisation - passif	1 289 608,11		1 289 608,11					

B 8

STE CARTIER SAADA

TABLEAU DES SURETES REELLES DONNEES OU RECUES

Au : 31/03/21

TIERS CREDITEURS OU TIERS DEBITEURS	MONTANT COUVERT PAR LA SURETE	NATURE (1)	DATE ET LIEU D'INSCRIPTION	OBJET (2) et (3)	Valeur Comptable nette de la sûreté donnée à la date de clôture
N E A N T					
. SURETES DONNEES					
. SURETES RECUES					

(1) Gage: 1 - Hypothèque: 2 - Nantissement: 3 - Warrant: 4 - Autres: 5 (à préciser)

(2) préciser si la sûreté est donnée au profit d'entreprises ou de personnes tierces (sûretés données)
(entreprises liées, associées, membres du personnel)

(3) préciser si la sûreté reçue par l'entreprise provient de personnes tierces autres que le débiteur (sûretés reçues)

I- SYNTHÈSE DES MASSES DU BILAN
M A S S E S
Exercice du 01/04/2020 au 31/03/2021

	EXERCICE	EXERCICE		
		EXERCICE PRECEDENT	VARIATION (A - B)	EMPLOIS RESSOURCES
	A	B	C	D
1 Financement Permanent	135 889 000,34	131 658 690,22		4 230 310,12
2 Moins Actif Immobilisé = Fond de Roulement (A)	72 394 650,01	78 704 549,35		6 309 899,34
3 Fonctionnel (1 - 2)	63 494 350,33	52 954 140,87		10 540 209,46
4 Actif Circulant	182 642 322,95	193 100 695,73		10 458 372,78
5 Moins Passif Circulant = Besoin de Financement (B)	32 306 528,80	43 627 848,01	11 321 319,21	
6 Global (4 - 5)	150 335 794,15	149 472 847,72	862 946,43	
Trésorerie Nette				
7 (Actif - Passif) = A - B	-86 841 443,82	-96 518 706,85	9 677 263,03	

II EMPLOIS ET RESSOURCES
I- RESSOURCES STABLES DE L'EXERCICE
(FLUX)

	EXERCICE		EXERCICE PRECEDENT	
	EMPLOIS	RESSOURCES	EMPLOIS	RESSOURCES
* AUTOFINANCEMENT (A)		-3 125 372,73		7 012 499,05
*Capacité d'autofinancement		-3 125 372,73		12 277 499,05
*Distribution de bénéficiaires	0,00		5 265 000,00	
* Cessions et Réductions d'immobilisations (B)		3 445 195,00		5 722 250,00
*Cessions d'immobilisation incorporelles		0,00		0,00
*Cessions d'immobilisation corporelles		798 195,00		11 500,00
*Cessions d'immobilisation financières		2 647 000,00		5 306 750,00
*Récupérations sur créances immobilisées		0,00		404 000,00
* Augmentation des Capitaux Propres et assimilés (C)		0,00		3 953 390,21
*Augmentation de Capital,apports		0,00		0,00
*Subvention d'investissement		0,00		3 953 390,21
* Augmentation des Dettes de Financement (D) (nettes de primes de remboursement)		23 370 982,92		6 938 702,03
TOTAL I RESSOURCES STABLES (A + B + C + D)		23 690 805,19		23 626 841,29
II . Emplois stable de l'exercice (FLUX °				
* Acquisition et Augmentation d'immobilisations (E)	7 373 186,83		9 649 135,48	
*Acquisitions d'immobilisation incorporelles	0,00		60 000,00	
*Acquisitions d'immobilisation corporelles	4 692 686,83		9 589 135,48	
*Acquisitions d'immobilisation financières	2 680 500,00			
*Augmentations des créances immobilisées	0,00		0,00	
* Remboursement des Capitaux Propres (F)	1 329 843,32		1 280 312,67	
* Remboursement des Dettes Financement (G)	4 070 989,98		5 519 509,70	
* Emplois en non Valeurs (H)	376 575,60		1 067 220,17	
TOTAL II EMPLOIS STABLES (E + F + G + H)	13 150 595,73		17 516 178,02	
III . Variation du Besoin de				
Financement Global (B . F . G)	862 946,43	0,00	21 061 049,45	0,00
IV . Variation de la Trésorerie	9 677 263,03	0,00	0,00	14 950 386,18
TOTAL GENERAL	23 690 805,19	23 690 805,19	38 577 227,47	38 577 227,47

Augmentation
Diminution

STE CARTIER SAADA

**ENGAGEMENTS FINANCIERS RECUS OU DONNES
HORS OPERATIONS DE CREDIT BAIL**

Au : 31/03/21

ENGAGEMENTS DONNES	MONTANT EXERCICE	MONTANT EXERCICE PRECEDENT
. Avals et cautions	22 120 000,00	22 120 000,00
. Engagements en matière de pensions, de retraites et obligations similaires		
. Autres engagements donnés		
-		
TOTAL (1)	22 120 000,00	22 120 000,00

(1) Dont engagements à l'égard d'entreprises liées...

ENGAGEMENTS RECUS	MONTANT EXERCICE	MONTANT EXERCICE PRECEDENT
. Avals et cautions	N E A N T	
. Autres engagements reçus		
-		
-		
-		
-		
TOTAL		

A 2

STE CARTIER SAADA

ETAT DES DEROGATIONS

Au : 31/03/21

INDICATION DES DEROGATIONS	JUSTIFICATION DES DEROGATIONS	INFLUENCE DES DEROGATIONS SUR LE PATRIMOINE LA SITUATION FINANCIERE ET LES RESULTATS
I - DEROGATIONS AUX PRINCIPES COMPTABLES FONDAMENTAUX		
II - DEROGATIONS AUX METHODES D'EVALUATIONS	N E A N T	
III - DEROGATIONS AUX REGLES D'ETABLISSEMENT ET DE PRESENTATION DES ETATS DE SYNTHESE		

Liste des Communiqués de presse de la période

Date	Description
11/02/2021	Cartier saada: indicateurs du 3ème trimestre au 31/12/2020
03/12/2020	Cartier Saada : Profit warning
19/11/2020	Cartier Saada : indicateurs du 2ème trimestre 2020
24/09/2020	Cartier Saada : Communiqué Post assemblée mixte
03/08/2020	Cartier Saada : Indicateurs trimestriels au 30 juin 2020
26/06/2020	Cartier Saada : Convocation en assemblée mixte
26/06/2020	Cartier Saada : Indicateurs financiers annuels 2019/2020
05/06/2020	Cartier Saada : Profit warning sur l'exercice 2019/2020
22/05/2020	Cartier Saada : Indicateurs du 1er trimestre 2020